



Gwasanaeth Tân ac Achub  
Fire and Rescue Service

# Gwasanaeth Tân ac Achub Gogledd Cymru

Adroddiad Monitro: Ebrill 2025 – Rhagfyr 2025



**Our five principles for keeping communities safe**

**PEOPLE**

**PREVENTION**

**PROTECTION**

**RESPONSE**

**ENVIRONMENT**

## Cynnwys

<b>Ein Hegwyddor Pobl .....</b>	<b>2</b>
1 Absenoldeb Salwch .....	2
1.1 Pob Absenoldeb Salwch .....	2
1.2 Salwch Tymor Byr .....	3
1.3 Salwch Hirdymor .....	5
<b>Ein Hegwyddor Atal.....</b>	<b>7</b>
2 Pob Digwyddiad .....	7
3 Tanau Damweiniol mewn Cartrefi.....	8
4 Prif Achosion Tanau Damweiniol Mewn Cartrefi.....	10
5 Marwolaethau ac Anafiadau yn sgil Tanau Damweiniol Mewn Cartrefi ...	13
6 Synwryddion Mwg – Tanau Damweiniol mewn Cartrefi .....	14
7 Galwadau Gwasanaeth Arbennig .....	18
Diogelwch ar y Ffordd .....	20
Gweithgaredd Diogelwch Dŵr Ch3 .....	21
8 Archwiliadau Diogel ac Iach .....	22
<b>Ein Hegwyddor Diogelu .....</b>	<b>26</b>
9 Galwadau Diangen .....	26
10 Galwadau System Larwm Awtomatig Masnachol .....	28
11 Galwadau System Larwm Awtomatig Ysbytai .....	29
12 CEF Berwyn.....	31
<b>Ein Hegwyddor Ymateb .....</b>	<b>33</b>
13 Argaeledd Gorsafoedd System Dyletswydd Ar Alwad .....	33
14 Argaeledd 18 Pwmp a Gynlluniwyd.....	34
16 Technolegau sy'n Dod i'r Amlwg.....	35
<b>Ein Hegwyddor Amgylchedd .....</b>	<b>36</b>
15 Tanau glaswelltir, coetir a chnydau .....	36
16 Tanau gwyllt .....	37
17 Llifogydd .....	38
<b>Geirfa .....</b>	<b>39</b>

# Ein Hegwyddor Pobl



## 1 Absenoldeb Salwch

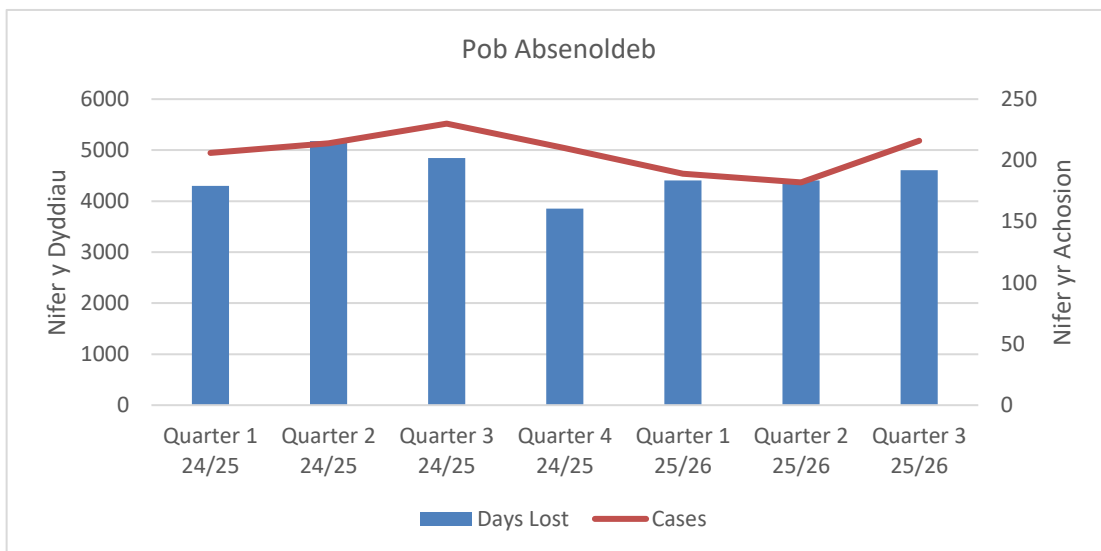
Nod y Gwasanaeth yw annog ei holl weithwyr i fod yn bresennol yn y gwaith i'r graddau uchaf posibl, ond gan gydnabod na fydd gweithwyr, o bryd i'w gilydd, yn gallu dod i'r gwaith oherwydd salwch.

Mae cyfanswm yr amser a gollwyd i GTAGC o ganlyniad i bob absenoldeb salwch wedi cynyddu o 4.60% yn ystod Chwarter 2 i 5.16% yn ystod Chwarter 3, er bod hyn yn parhau i fod yn is o ran dyddiau a gollwyd ac achosion nag yn yr un cyfnod yn y flwyddyn flaenorol.

Roedd 971 o unigolion yn cael eu cyflogi gan GTAGC ar 31/12/2025, sy'n gynydd o 31 o bobl o'i gymharu â'r un cyfnod yn 2024/25

Sylwer, drwy gydol yr adroddiad, na fydd nifer yr achosion yn y flwyddyn hyd yma (BHY) yn gyfanswm y chwarteri gan y bydd absenoldebau rhai unigolion yn ymestyn ar draws chwarteri. Gall fod amrywiadau hefyd yn y niferoedd a adroddir o chwarter i chwarter o ganlyniad i newidiadau mewn data gweithwyr.

### 1.1 Pob Absenoldeb Salwch



Cynyddodd nifer y diwrnodau a gollwyd ac achosion o absenoldeb yn chwarter 3 2025/26 o'i gymharu â chwarter 2 ond arhosodd yn is na chwarter 3 y flwyddyn flaenorol. Cynyddodd niferoedd staff hefyd, gan nodi gwelliant parhaus mewn lefelau absenoldeb salwch cyffredinol.

Annwyd a ffliw gynhyrchodd y nifer uchaf o achosion o absenoldeb ond roedd hyn yn cyfrif am ddim ond 4.82% o gyfanswm yr absenoldebau salwch. Roedd absenoldebau am resymau'n ymwneud â phroblemau cyhyrsgerbydol yn cyfrif am 29.9% o'r holl absenoldebau yn chwarter 3, i lawr ychydig o 30.4% yn chwarter 2 ac ar yr un lefel yn fras a'r canran yn Adroddiad Absenoldeb Cenedlaethol y Gwasanaethau Tân ar gyfer Ebrill 2024 i Fawrth 2025, a nododd gyfartaledd o 29%. Roedd absenoldeb am resymau'n ymwneud ag iechyd meddwl yn cyfrif am 26.4%, gostyngiad o 3% ers chwarter 2, er yn dal yn uwch na'r 19% a gofnodwyd yn ystod 2024/25.

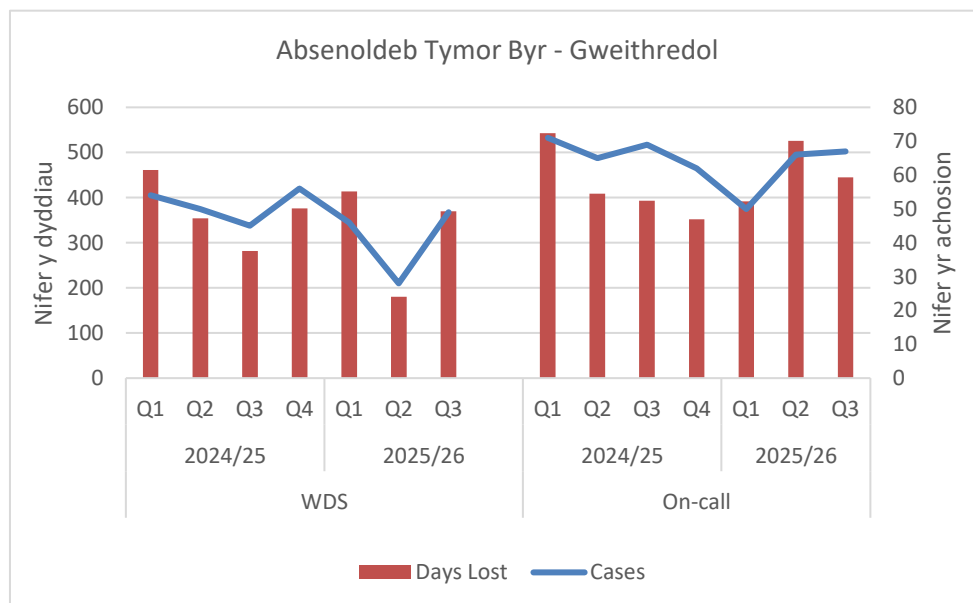
Mae **tymor byr** yn golygu cyfnodau unigol o salwch o 27 diwrnod calendr neu lai.

Mae **hirdymor** yn golygu cyfnodau unigol o 28 diwrnod calendr neu fwy.

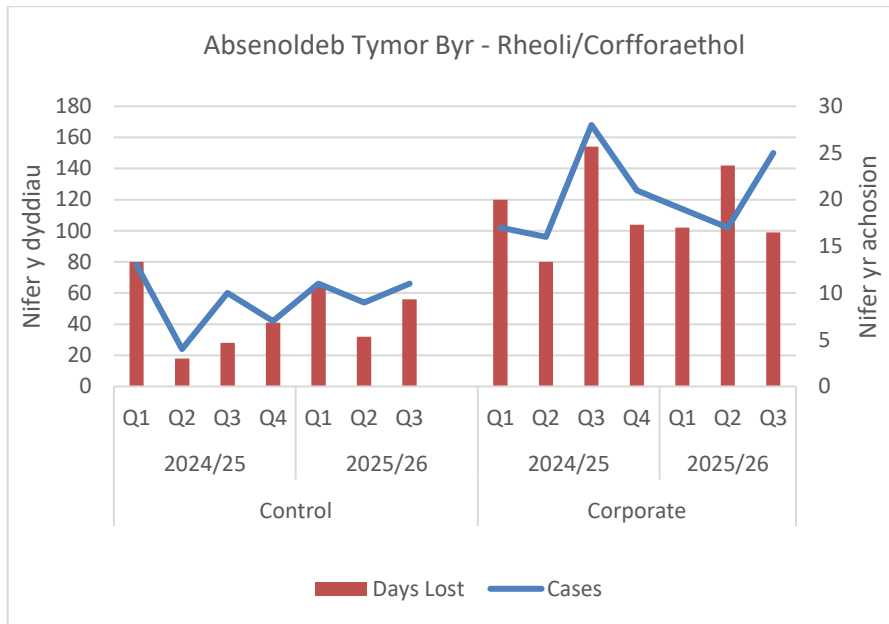
## 1.2 Salwch Tymor Byr

Ar gyfartaledd, dros flwyddyn lawn 2024/25, roedd absenoldeb tymor byr yn cyfrif am 1.12% o'r holl amser a gollwyd.

Roedd Salwch Tymor Byr yn ystod 3ydd chwarter y flwyddyn gyfredol yn cyfateb i 1.09% o'r amser a gollwyd, sydd yn uwch (1.0%) na'r amser a gollwyd ar draws pob math o ddyletswydd yn ystod chwarter 3 y flwyddyn flaenorol.



(\*Amser cyflawn - yn cynnwys yr holl staff gweithredol amser cyflawn, megis swyddogion mewn gorsafoedd, swyddogion mewn gorsafoedd gwledig a swyddogion dyletswydd hyblyg) (Mae'r Tîm Uwch Arweinyddiaeth wedi'i rannu fel bod aelodau gweithredol y Tîm wedi'u cynnwys yn y ffigurau amser cyflawn, a Phenaeithiaid Adrannau wedi'u cynnwys yn ffigurau'r Adrannau Corfforaethol.)



Cynyddodd achosion o salwch tymor byr a diwrnodau a gollwyd yn chwarter 3 o'i gymharu â chwarter 2 ar draws systemau dyletswydd amser cyflawn a rheoli fel ei gilydd. Roedd staff amser cyflawn yn cyfrif am 38% o'r diwrnodau a gollwyd yn chwarter 3, i fyny o 20% yn chwarter 2, gydag absenoldeb cyfartalog yn cynyddu o 6.4 i 7.5 diwrnod calendr fesul gweithiwr.

Roedd staff ar alwad, sy'n ffurfio 51.3% o'r gweithlu, yn cyfrif am 45% o'r achosion o absenoldeb tymor byr, i lawr o 59.7% yn chwarter 2. Er bod nifer yr achosion wedi aros yn debyg, gostyngodd hyd cyfartalog absenoldeb o 7.92 i 6.5 diwrnod calendr.

Cynyddodd achosion o absenoldeb tymor byr staff corfforaethol i 26.7% yn chwarter 3, ond gostyngodd cyfanswm y diwrnodau a gollwyd, gan nodi absenoldebau byrrach. Gostyngodd absenoldeb cyfartalog o 8.35 i 3.96 diwrnod calendr fesul gweithiwr, gydag annwyd a ffliw yn cael ei nodi fel yr achos mwyaf cyffredin.

### Y 3 Phrif Reswm am Absenoldeb Salwch Tymor Byr (yn ôl yr achosion)

	Rheswm am Absenoldeb	Achosion	% Amser a gollwyd
1	Annwyd, Ffliw	48	22.1%
2	Cyhyrysgerbydol - coes (clun/penglin/ffêr/troed ac ati)	7	7.11%
3	Cyhyrysgerbydol - braich (ysgwydd/penelin/arddwrn/ llaw ac ati)	4	6.70%

Mae '% Amser a gollwyd' yn seiliedig ar y dyddiau a gollwyd yn hytrach na niferoedd yr achosion

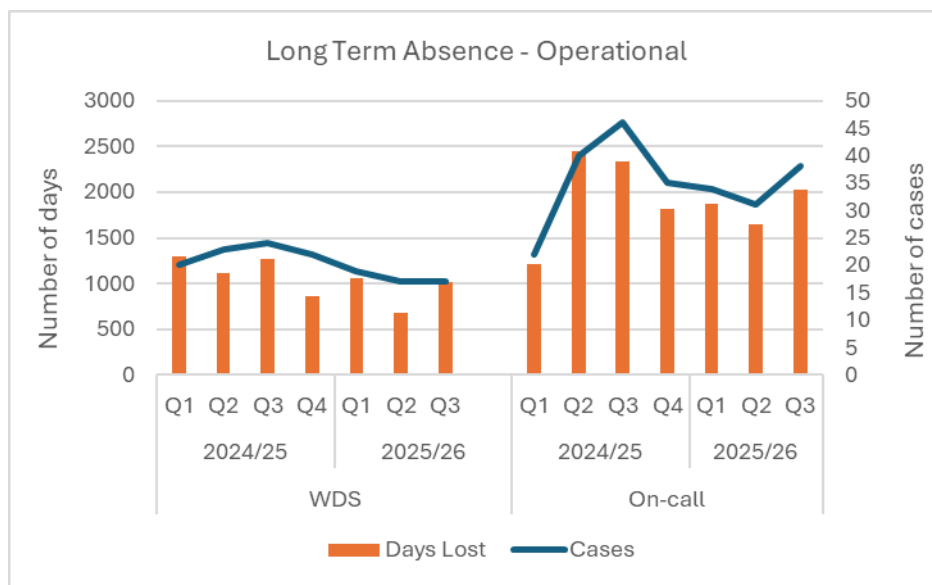
Annwyd / ffliw oedd yr achos mwyaf cyffredin o absenoldeb tymor byr yn chwarter 3, gan gyfrif am 22.1% o'r amser a gollwyd, gyda hyd cyfartalog o 4.48 diwrnod. Mae hyn yn gynydd sylweddol o 8.4% yn chwarter 2.

Roedd pob cyflyrau cyhyrysgerbydol yn cyfrif am 19.1% o absenoldeb tymor byr, gyda hyd cyfartalog o 8.8 diwrnod, gydag achosion ar yr aelodau isaf a adroddwyd fwyaf o'r categori hwn (7.11%) ac yna'r aelodau uchaf (6.70%). Roedd y rhan fwyaf o achosion ymhlith staff ar alwad (66%), ac yna staff amser cyflawn (23%) a staff corfforaethol (9.5%). Mae ffisiotherapi yn parhau i gael ei ddefnyddio'n helaeth, yn enwedig ar gyfer cyflyrau aelodau isaf, ysgwydd, gwddf a chefn, gan gefnogi ymyrraeth gynnar ac atal absenoldeb.

### 1.3 Salwch Hirdymor

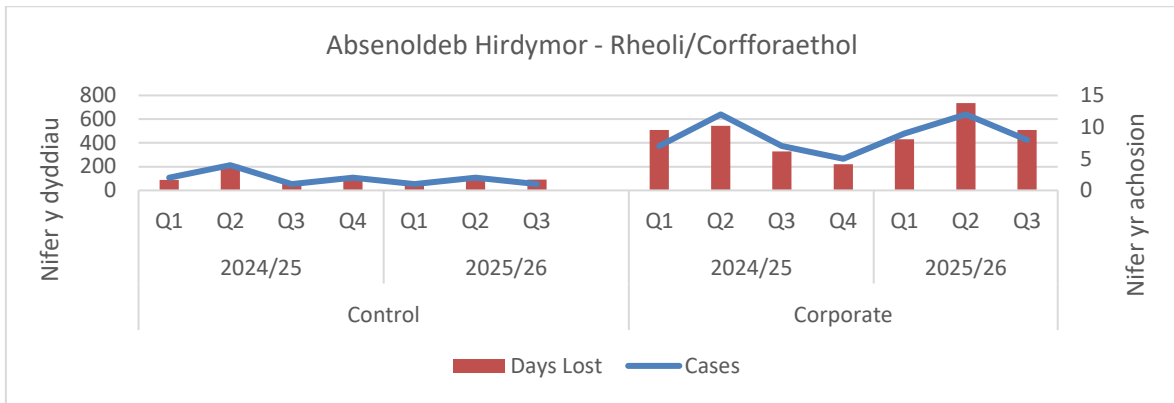
Ar gyfartaledd dros flwyddyn lawn 2024/25, mae absenoldebau hirdymor yn 4.23% o'r amser a gollwyd.

Salwch hirdymor oedd 4.07% o'r amser a gollwyd ar draws pob math o ddyletswydd yn chwarter 3, o'i gymharu â 3.60% yn chwarter dau a 3.99% yn chwarter 1.



Cynyddodd diwrnodau absenoldeb hirdymor ar gyfer staff amser llawn o 679 diwrnod yn chwarter 2 i 1,015 diwrnod yn chwarter 3, gyda hyd cyfartalog yn codi o 39.9 i 50.8 diwrnod.

Roedd staff ar alwad yn cyfrif am 55% o absenoldeb hirdymor, ychydig i fyny o chwarter 2. Er bod achosion a chyfanswm y diwrnodau a gollwyd wedi cynyddu i 2,020 diwrnod, gostyngodd hyd absenoldeb cyfartalog ychydig o 53.1 i 51.7 diwrnod.



Gostyngodd achosion absenoldeb tymor hir a diwrnodau a gollwyd ar gyfer staff Rheoli a Chorfforaethol yn chwarter 3 o'i gymharu â chwarter 2. Roedd rolau corfforaethol yn cyfrif am 13.9% o achosion absenoldeb hirdymor, i lawr o 23.3%. Er bod nifer yr achosion a'r dyddiau a gollwyd wedi gostwng, cynyddodd hyd cyfartalog absenoldeb ychydig, o 61 i 63 diwrnod.

### Y 3 Phrif Reswm am Absenoldeb Salwch Hirdymor (yn ôl yr achosion)

	Rheswm am Absenoldeb	Achosion	% Amser a Gollwyd
1	Iechyd Meddwl - Straen	8	13.6%
2	Cyhyrsgerberbydol - coes (clun/pen-glin/ffêr/troed ac ati)	8	12.3%
3	Methu Archwiliad Meddygol/Prawf Ffitrwydd	7	9.13%

Mae '% Amser a gollwyd' yn seiliedig ar y dyddiau a gollwyd yn hytrach na niferoedd yr achosion

Arhosodd tri phrif achos absenoldeb salwch hirdymor yn ddigyfnewid yn chwarter 3. Gostyngodd absenoldeb am resymau'n ymwneud ag iechyd meddwl, gan gynnwys straen, gorbryder, iselder a chyflyrau cysylltiedig, i 13.6% o'r amser a gollwyd, o 15.6% yn chwarter 2. Gostyngodd hyd cyfartalog yr absenoldebau'n sylweddol hefyd, o 64.2 i 50.6 diwrnod.

Mae cymorth iechyd meddwl a lles ychwanegol yn parhau i gael ei gyflwyno, ochr yn ochr â'r gwasanaethau iechyd galwedigaethol, cymorth gweithwyr a ffisiotherapi oedd eisoes ar gael. Mae hyfforddiant yn cynnwys Cymorth Cyntaf Iechyd Meddwl, hyfforddiant gwylwr, ymwybyddiaeth o hunanladdiad a sesiynau dadfrifio yn dilyn digwyddiadau critigol.

Cyflyrau cyhyrsgerberbydol y goes (clun/pen-glin/troed ac ati) oedd yr ail achos uchaf am absenoldebau hirdymor, gydag wyth achos yn cyfrif am 447 diwrnod gwaith wedi'u colli. Mae'r absenoldebau hyn yn aml yn ymwneud â llawdriniaeth neu adferiad, sy'n gofyn am ffitrwydd llawn cyn dychwelyd i'r gwaith. Mae dyletswyddau wedi'u haddasu a dychwelyd fesul cam graddol yn parhau i gefnogi dychwelyd i'r gwaith yn gynt ac yn fwy diogel.

# Ein Hegwyddor Atal



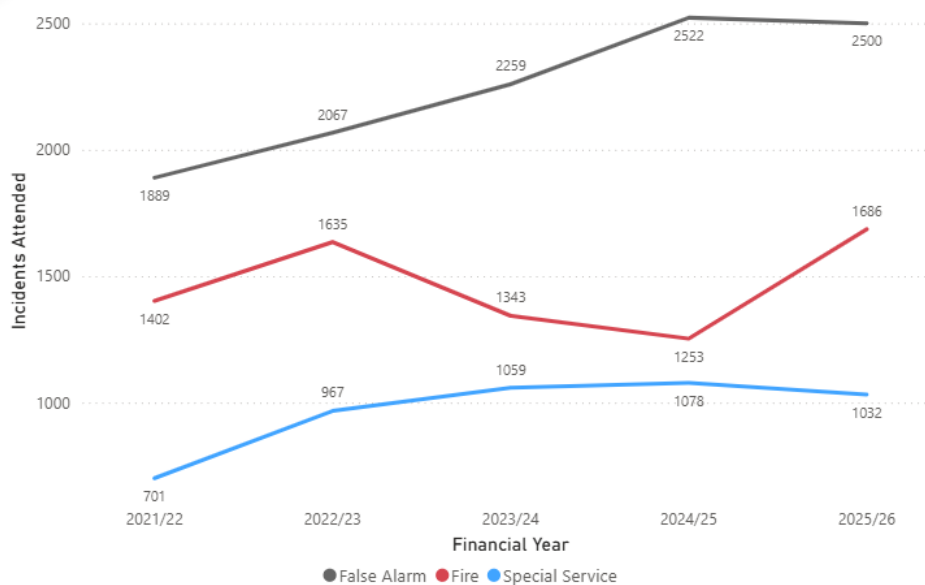
## 2 Pob Digwyddiad

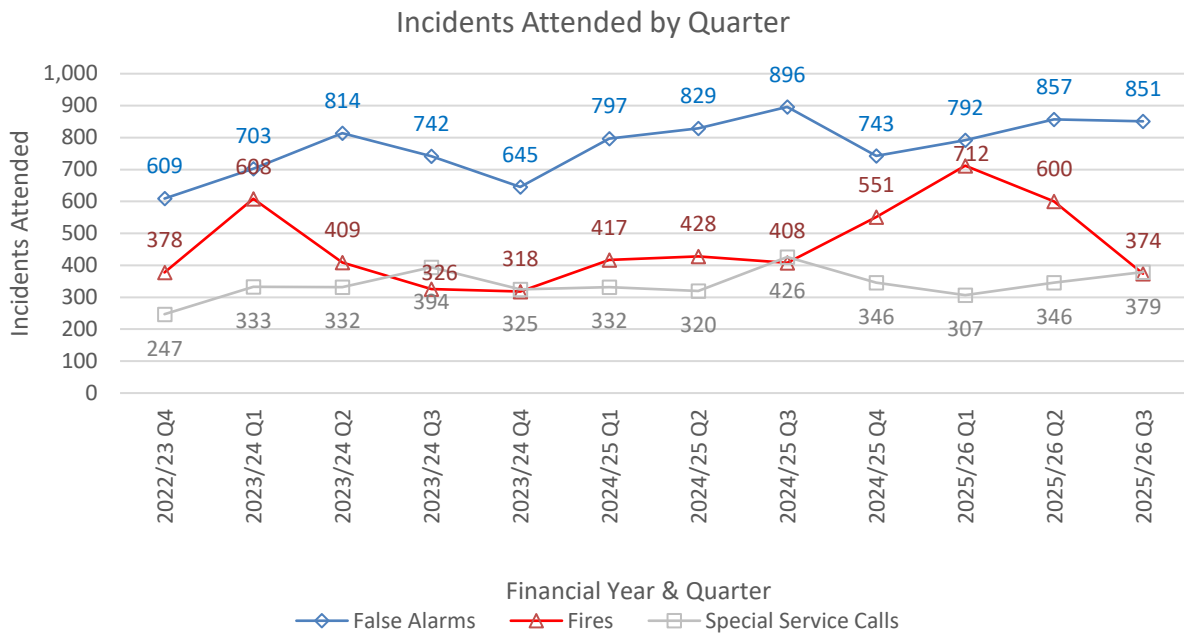
**Pob Digwyddiad** – Aethpwyd i **5,218** o ddigwyddiadau yn ystod chwarteri 1 - 3 y flwyddyn ariannol, sydd yn gynydd o 7.5% Mae hyn hefyd 10.4% yn uwch na'r cyfartaledd 3 blynedd o 4,728.

**Tanau** – **1,686**, cynnydd o 34.6% ar gyfer chwarteri 1 i 3 o'i gymharu â'r un cyfnod yn y flwyddyn flaenorol, a 19.6% yn uwch na'r cyfartaledd tair blynedd o 1,410. Mae hyn oherwydd cynnydd nodedig yn ystod chwarteri 1 a 2, fodd bynnag, mae chwarter 3 wedi dangos gostyngiad sylweddol.

**Galwadau Diangen** - **2,500**, gostyngiad o 0.9%, ond 9.5% yn uwch na'r cyfartaledd tair blynedd o 2,283.

**Galwadau Gwasanaeth Arbennig** - **1,032**, gostyngiad o 4.3%, a 0.3% yn llai na'r cyfartaledd tair blynedd o 1,035.

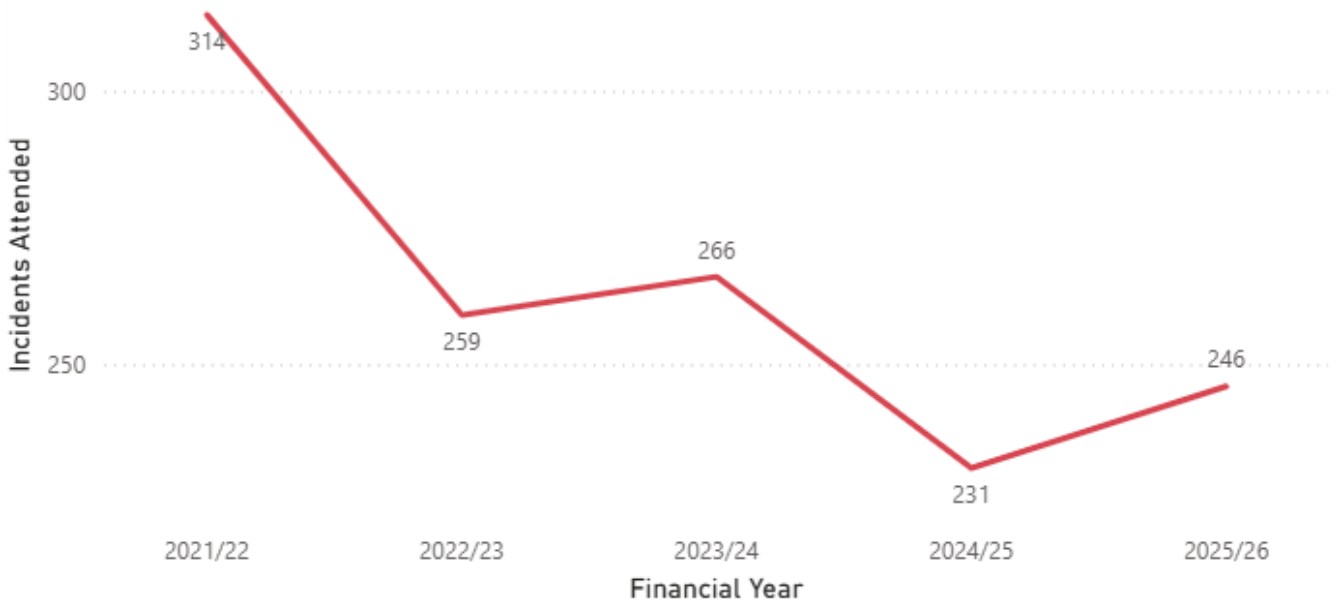


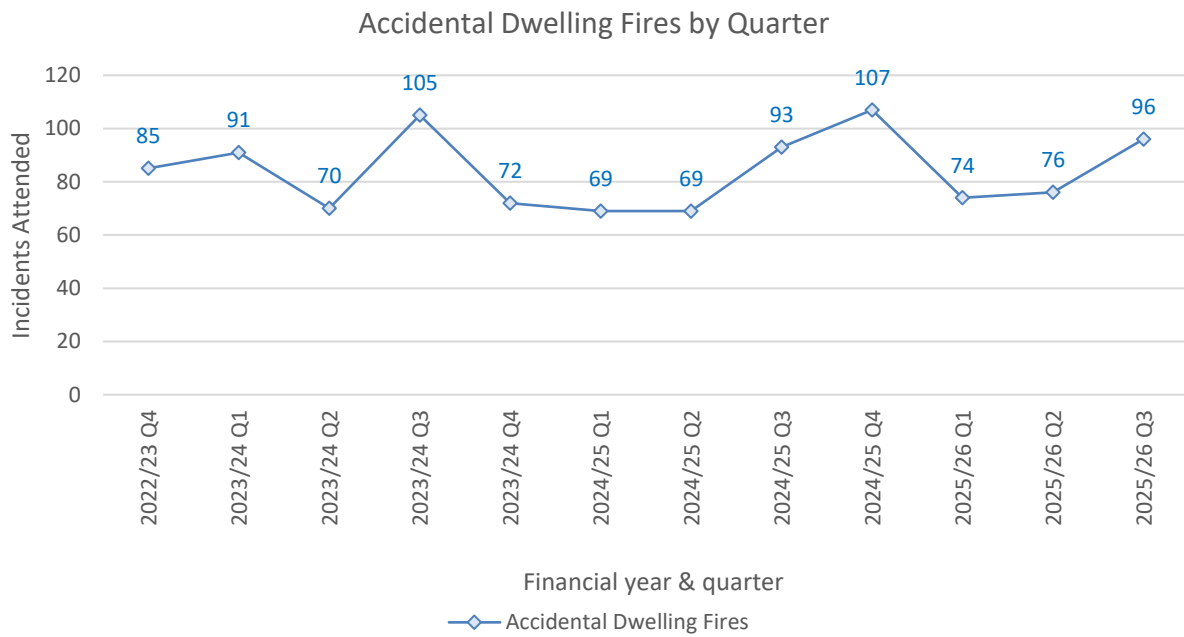


### 3 Tanau Damweiniol mewn Cartrefi

Aethpwyd i **246** o danau damweiniol mewn cartrefi, cynnydd o 6.5%, o 231.

Er bod hyn yn gynnydd o'i gymharu â'r flwyddyn ariannol flaenorol, mae'n bwysig nodi bod hyn yn dal i fod 2.4% yn llai na'r cyfartaledd tair blynedd o 252, ac mae hefyd yn sylweddol is na nifer y tanau damweiniol mewn cartrefi a fynychwyd yn ystod y blyneddodedd ariannol cyn 2024/25.





Amser ymateb cyfartalog y Gwasanaeth i Danau Damweiniol Mewn Cartrefi yn ystod y chwarter (ac eithrio Galwadau Tân Hwyr) oedd 12 munud. Mae hyn yn seiliedig ar yr amser rhwng yr alwad a'r amser y cyrhaeddodd y peiriant tân cyntaf.

County	ADFs	YoY	Avg Response Time
Anglesey	28	↑ 1	00:17
Conwy	45	↑ 5	00:11
Denbighshire	41	↑ 3	00:12
Flintshire	48	↓ -5	00:11
Gwynedd	31	↓ -16	00:15
Wrexham	48	↑ 6	00:11
<b>Total</b>	<b>241</b>	<b>-6</b>	<b>00:12</b>

#### 4 Prif Achosion Tanau Damweiniol Mewn Cartrefi

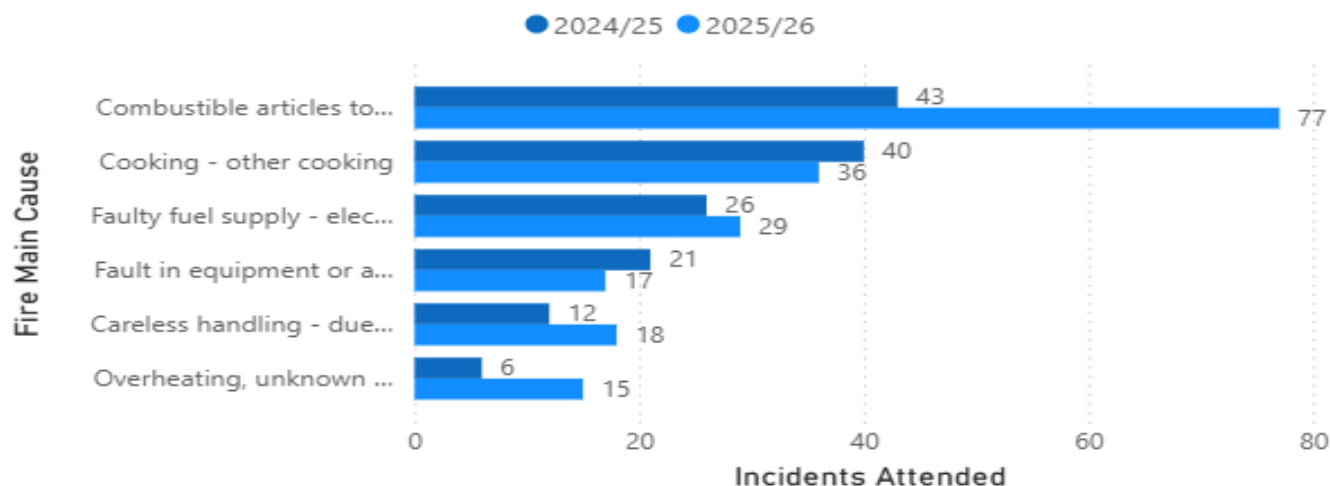
Roedd sawl prif achos dros danau damweiniol mewn cartrefi yn ystod y flwyddyn ariannol. Y mwyaf cyffredin oedd 'Eitemau llosgadwy yn rhy agos at ffynhonnell wres (neu dân)', a oedd yn dangos cynnydd o 79.1%, i fyny o 43 i 77 yn ystod y cyfnod adrodd, Ch1 - 3.

Roedd y prif achosion eraill lle gwelwyd cynnydd yn ystod Ch1-3 2025/26 yn cynnwys:

- 'Cyflenwad tanwydd diffygiol – trydan', gyda chynnydd o 11.5%, i fyny o 26 yn Ch1 i 3 2024/25 i **29**.
- 'Trin yn ddiotal – oherwydd gwaredu diotal', gyda chynnydd o 50%, o 12 yn Ch1 - 3 2024/25 i **18**
- 'Gorboethi, achos anhysbys', gyda chynnydd o 150%, o chwech yn Ch1 - 3 2024/25 i **15**.

Er gwaethaf hyn, gwelwyd gostyngiad mewn ambell brif achos yn ystod y chwarter hwn. Mae'r rhain yn cynnwys:

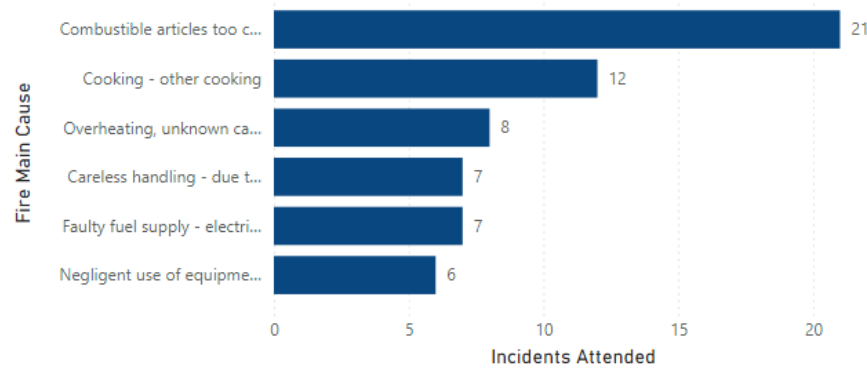
- 'Coginio – arall' gyda gostyngiad o 10%, o 40 yn Ch1 - 3 2024/25 i **36**
- 'Defnydd esgeulus o offer neu beiriant,' gyda gostyngiad o 19%, o 21 yn Ch1 - 3 2024/25 i **17**.



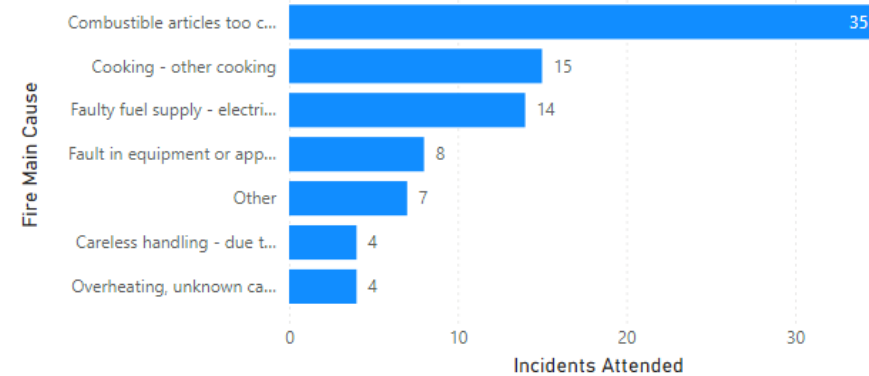
Wrth gymharu prif achosion tanau damweiniol mewn cartrefi yn Ch3 2025/26, â'r rhai yn y chwarter blaenorol, **eitemau llosgadwy yn rhy agos at ffynhonnell wres (neu dân)** oedd y prif achos mwyaf cyffredin o hyd, yn gyfrifol am **35** o danau damweiniol mewn cartrefi yn ystod Ch3, gan gynyddu o 21 yn Ch2 2025/26.

**Coginio** – roedd **coginio arall yn** parhau i fod yr ail achos mwyaf cyffredin, sy'n gyfrifol am 15 o danau damweiniol mewn anheddau yn ystod Ch3, gan gynyddu o 12 a gofnodwyd yn ystod Ch2 2025/26.

Leading causes of ADFs | 2025/26 Q2



Leading causes of ADFs | 2025/26 Q3



## **Camau gweithredu hyd yma:**

Mae'r Tîm Atal a'r Grŵp Llywio Ymgyrchoedd wedi bod yn rhagweithiol wrth ddelio â phrif achosion tanau damweiniol mewn cartrefi. Mae sawl neges yn y cyfryngau cymdeithasol, e.e. Mae Tân yn Lladd a'r fideos ynghylch peryglon gadael bwyd yn coginio heb gadw llygad arno wedi'u rhannu ar draws pob platfform.

Mae Tîm Atal GTAGC wedi annog gofalwyr aml--asiantaeth a gweithwyr cymorth ar draws y rhanbarth i gofrestru i gael cyngor a llenyddiaeth atal wedi'i dargedu yn syth i'w cyfeiriadau e-bost trwy 'Gov Delivery'. Mae hyn wedi galluogi'r Tîm Atal i rannu gwybodaeth bwysig am ddiogelwch yn y gegin/coginio ac i rannu ein gwybodaeth atgyfeirio er mwyn creu atgyfeiriadau ar gyfer yr unigolion sydd â'r risg uchaf

Mae criwiau tân yn parhau i ddefnyddio data Caerwysg wrth gynnal Archwiliadau Diogel ac Iach, a hynny er mwyn targedu'r rhai dros 65 oed sy'n fwy tebygol o gael tân yn y gegin.

## **Camau Gweithredu Pellach:**

Diwrnod Rhyngwladol Pobl Hŷn – bu'r tîm atal, asiantaethau partner ac amrywiol staff cymorth o bob rhan o'r Gwasanaeth yn cynnal Archwiliadau Diogel ac Iach, gan dargedu'r rhai mwyaf agored i niwed a thynnu sylw at bwysigrwydd peidio â gadael bwyd yn coginio heb ei oruchwylio a chadw eitemau llosgadwy i ffwrdd o ffynonellau gwres a chyfarpar coginio.

Ar hyn o bryd mae'r Tîm Atal yn gweithio ar ymgyrch diogelwch yn y gegin wythnos o hyd i ddechrau ar 24 Tachwedd. Mae cynnwys digidol newydd yn cael ei greu, ynghyd â fideos newydd a negeseuon pwysig gan ddefnyddio'r criw tân ym Mae Colwyn.

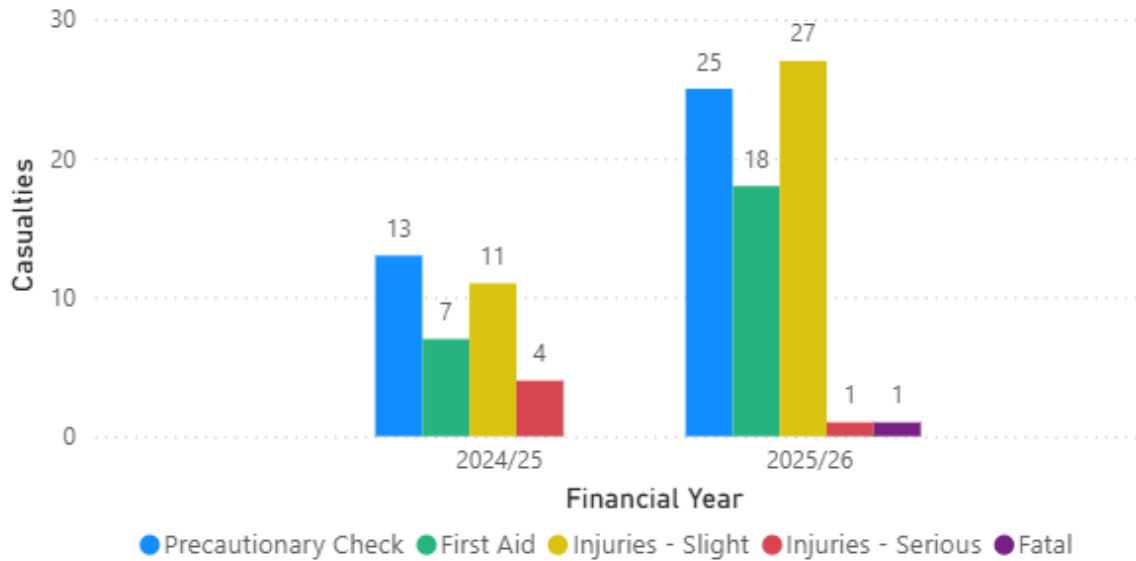
Ar hyn o bryd, mae'r Tîm Atal yn treialu cynnyrch diogelwch popty arloesol o'r enw 'Pippa'. Mae'r teclyn datgelu bach hwn, sy'n cael ei osod uwchben y popty, yn defnyddio AI i synhwyro'r arwyddion cynnar o wres a thân, gan rybuddio'r preswlydd o gynnydd sydyn mewn tymheredd. Hefyd, gall y teclyn rybuddio aelod o'r teulu neu ofalwr trwy ap ffôn symudol.

Mae cynlluniau ar y gweill i roi lifrai diogelwch cegin ym mhob locer offer tân yn Llandudno. Bydd hyn yn cael ei lansio gydag asiantaethau partner yn y flwyddyn newydd yn ogystal â datganiad llawn i'r wasg.

## 5 Marwolaethau ac Anafiadau yn sgil Tanau Damweiniol Mewn Cartrefi

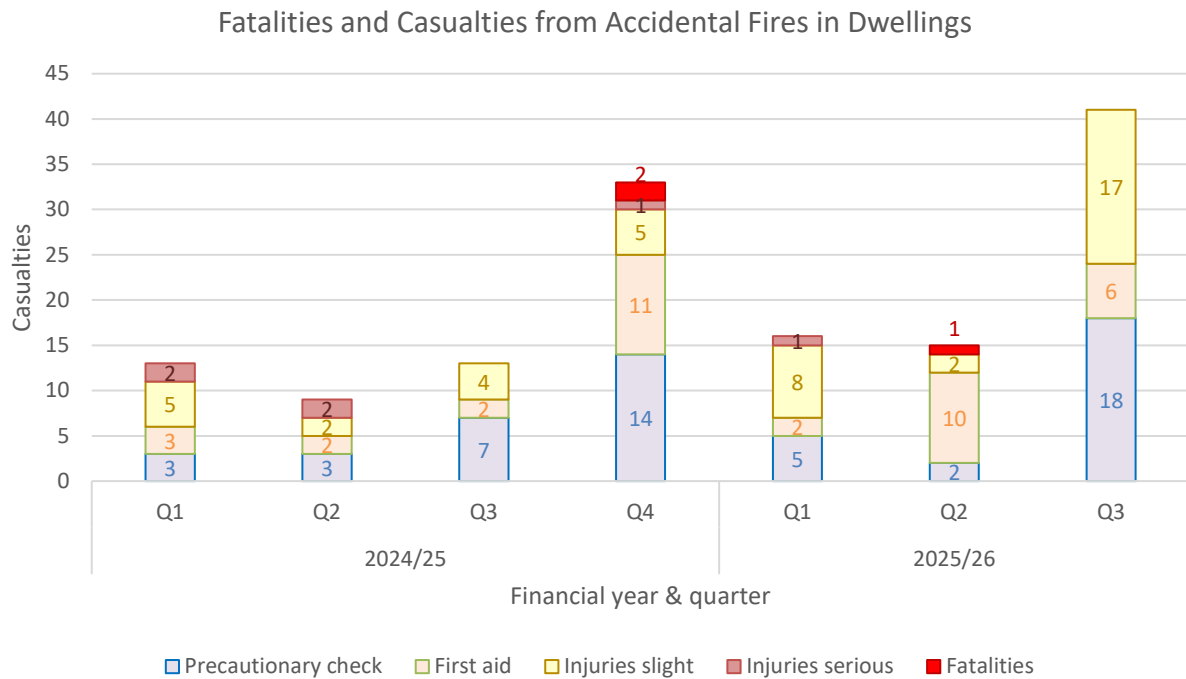
Dioddefodd 72 o bobl anafiadau mewn **47** TDMC yn ystod y cyfnod adrodd Ch1 – Ch3 2025/26. Yn anffodus, cofnodwyd **un** farwolaeth o ganlyniad i dân damweiniol mewn cartref yn ystod chwarter 2

Mae nifer y bobl a anafwyd o ganlyniad i TDMC ers dechrau 2024/25 wedi dangos cynnydd o 105.7%, o'i gymharu â Ch1 - Ch3 2024/25, mae nifer y TDMC lle cofnodwyd anaf hefyd wedi cynyddu 62.1%.



Wrth adolygu nifer yr anafiadau o ganlyniad i danau damweiniol mewn cartrefi a gofnodwyd yn ystod Ch3 2025/26, cofnodwyd bod cyfanswm o **41** o bobl wedi cael eu hanafu, sy'n gynnydd o'r chwarter blaenorol (Ch2) pan gofnodwyd 15.

Mae'n bwysig nodi er bod hyn yn gynnydd sylweddol, bod nifer fawr o'r rhai a gofnodwyd fel bod wedi dioddefodd anaf wedi eu cofnodi oherwydd y cynhaliwyd gwiriad rhagofalus (18 o bobl), gyda 6 angen cymorth cyntaf ac 17 wedi'u cofnodi fel bod ag anafiadau bach. Ni chofnodwyd unrhyw anafiadau difrifol na marwolaethau yn ystod Ch3.



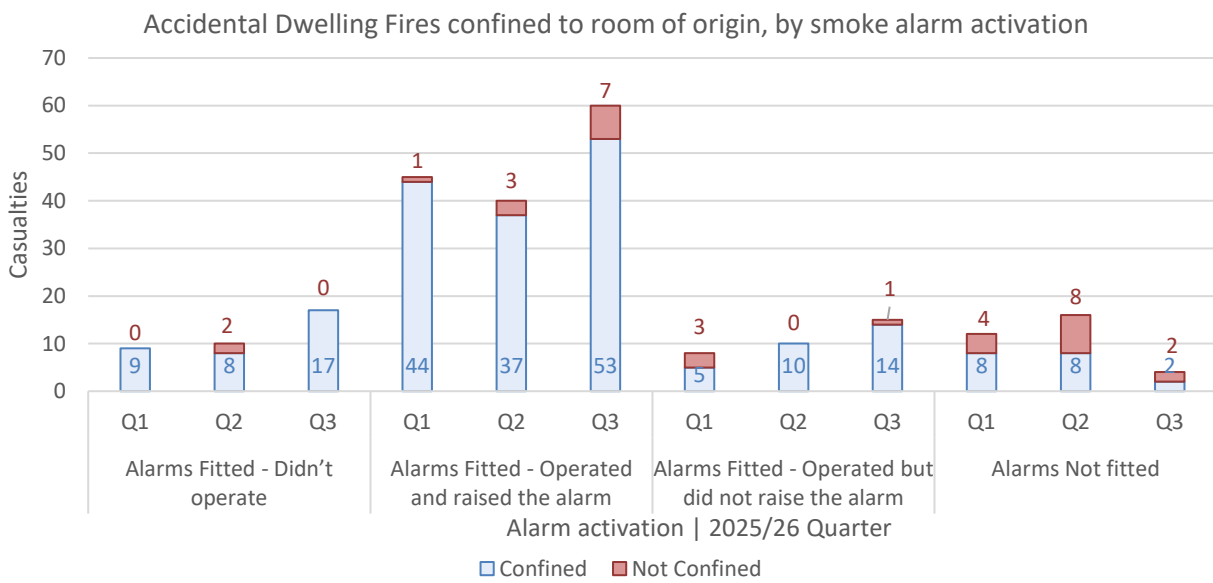
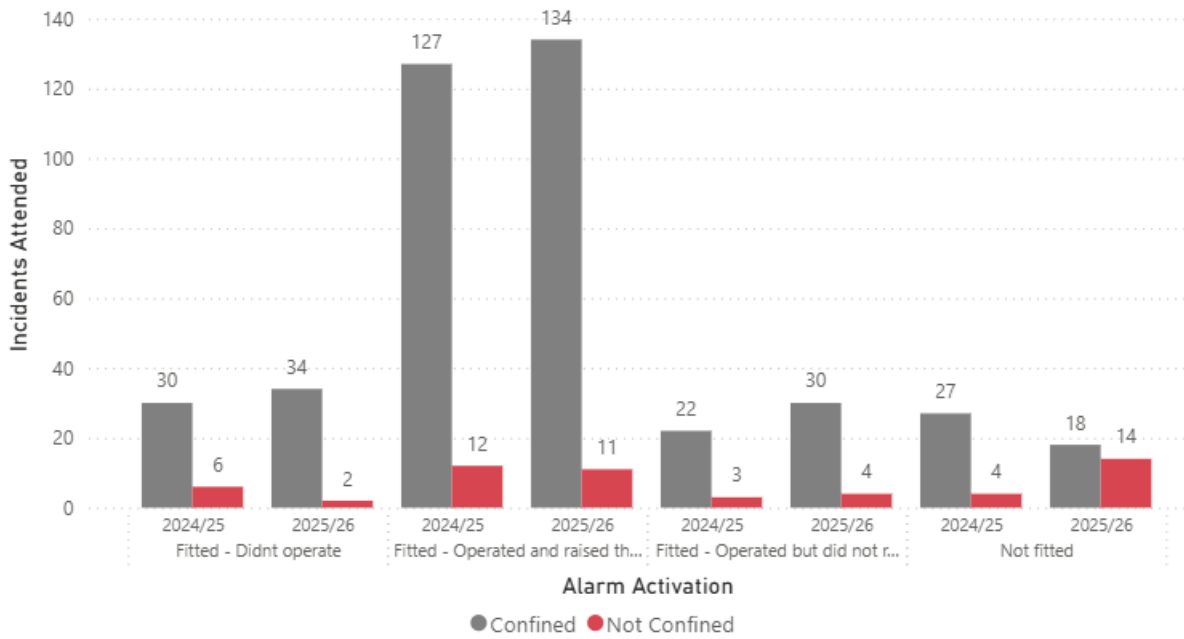
## 6 Synwryddion Mwg – Tanau Damweiniol mewn Cartrefi

**Synwryddion:** roedd synwryddion mwg/gwres yn bresennol mewn **215** (87.4%) o'r cartrefi lle digwyddodd tanau damweiniol.

Roedd larymau'n weithredol ac wedi rhoi rhybudd mewn **145** o'r cartrefi (58.9%) lle digwyddodd tanau damweiniol.

Nid oedd larymau wedi eu gosod mewn **32** (13%) o'r cartrefi lle digwyddodd tanau damweiniol.

O'r 246 o danau damweiniol mewn cartrefi a fynychwyd, roedd **215** wedi'u cyfyngu i'r ystafell lle cychwynnodd y tân, a **31** heb eu cyfyngu.



## **Camau a gymerwyd i gefnogi'r rhai sydd fwyaf agored i niwed o ran tanau yn eu cartrefi:**

Yn nhri tri chwarter cyntaf blwyddyn ariannol 25/26, rydym wedi cwblhau 14,925 gwiriad Diogel ac lach ac yn parhau i fod ar y trywydd iawn i gyrraedd y targed o gynnal 17,500 erbyn diwedd Ch4. Fodd bynnag, dim ond 3,837 o'r holl wiriadau a gwblhawyd yn ystod y cyfnod hwn oedd yn rhai risg uchel. Mae hyn yn cyfateb i 25.7%. Mae camau ar waith i fynd i'r afael â hyn, gyda chiriwiau wedi cael cais i flaenoriaethu atgyfeiriadau risg uchel yn Ch4.

Trwy gydol chwarter 3, gofynnwyd i staff gorsafoedd Amser Cyflawn a Chriwio Dydd ymgymryd â gweithgarwch atal gan ddefnyddio data Exeter (data a rennir gan y GIG) i dargedu aelwydydd lle mae trigolion 65+ yn byw. Rhoddwyd gwybodaeth ddaearyddol i'r criwiau yn dangos y manau lle'r oedd yn hysbys bod pobl 65+, 75+ ac 80+ yn byw Mae hyn yn galluogi criwiau i gynnal Archwiliadau Diogel ac lach yng nghartrefi pobl sydd yn y grwpiau oedran a allent fod mewn mwy o berygl o ddioddef tân.

Cafodd Archwiliadau Diogel ac lach eu tynnu oddi ar y rhestr aros atgyfeiriadau Cwblhawyd yr holl atgyfeiriadau ar y rhestr aros yn Ch3 gan y Gweithwyr Cymorth Diogelwch yn y Cartref (risg uchel/canolig) a Gweithwyr y System Dyletswydd Amser Cyflawn (risg isel).

Mae'r weithdrefn hon wedi'i hadolygu a bydd yn newid yn Ch4, gyda chiriwiau'n defnyddio'r rhestr aros atgyfeiriadau yn y lle cyntaf ac yn defnyddio data Caerwysg fel y drefn ddiodyn/wrth gefn, oherwydd y nifer cynyddol o atgyfeiriadau rhestr aros - y mae rhai ohonynt yn hwyr erbyn hyn. Bydd y criwiau'n canolbwyntio ar yr unigolion risg uchaf yn y gymuned yn hytrach na chanolbwyntio ar Archwiliadau Diogel ac lach risg isel.

Nodwyd y dylai'r ffocws flaenoriaethu ansawdd dros niferoedd

Mae gweithgareddau sy'n targedu manau problemus yn dal i gael eu cynnal ar ôl digwyddiadau, sydd yn arwain at wahanol lefelau o ymateb ar ôl digwyddiad.

Mae'r Tîm Atal yn parhau i gynnal cyfarfodydd bob tair wythnos ac yn monitro a yw'r Archwiliadau Diogel ac lach wedi'u cynnal ac a oes angen rhagor o ymgysylltu ac ymyrraeth bellach.

Mae'r Grŵp Llywio Ymgyrchoedd yn parhau i weithio gyda'r tîm Cyfathrebu Corfforaethol i fynd ati'n rhagweithiol i hyrwyddo diogelwch tân, diogelwch ar y ffyrdd a diogelwch dŵr ar draws yr holl gyfryngau.

## Ymgysylltu Addysgol – Ch3:

### Ffenics

Cyrsiau a gyflwynwyd	= 6
Cyfranogwyr	= 55
Nifer a gwblhaodd y cwrs	= 67%
Gwella Ymddygiad	= 66%
Adborth cadarnhaol (gan asiantaethau cyfeirio)	= 100%
Cymhwyster Agored llawn wedi'i ennill	= 62%

### Gwobr Ymddiriedolaeth y Brenin

Mae holl bolisiau a gweithdrefnau Gwobr Ymddiriedolaeth y Brenin bellach yn eu lle. Mae'r rhain wedi'u cyflwyno i Ymddiriedolaeth y Brenin er mwyn i GTAGC ddod yn ganolfan achrededig.

Mae Tîm Atal GTAGC yn adolygu gweithgareddau yn erbyn y meini prawf a bennwyd a'r oriau cyswllt er mwyn cyflawni'r Wobr, gyda Ffenics yn darparu cwrs wythnos. Mae gwaith yn mynd rhagddo ar draws Cymru i alluogi Ffenics i gyflwyno Fframwaith Ymyriadau Cynnar Cyngor Cenedlaethol y Penaethiaid Tân.

### Ymweliadau Addysgol ag Ysgolion yn Ch3

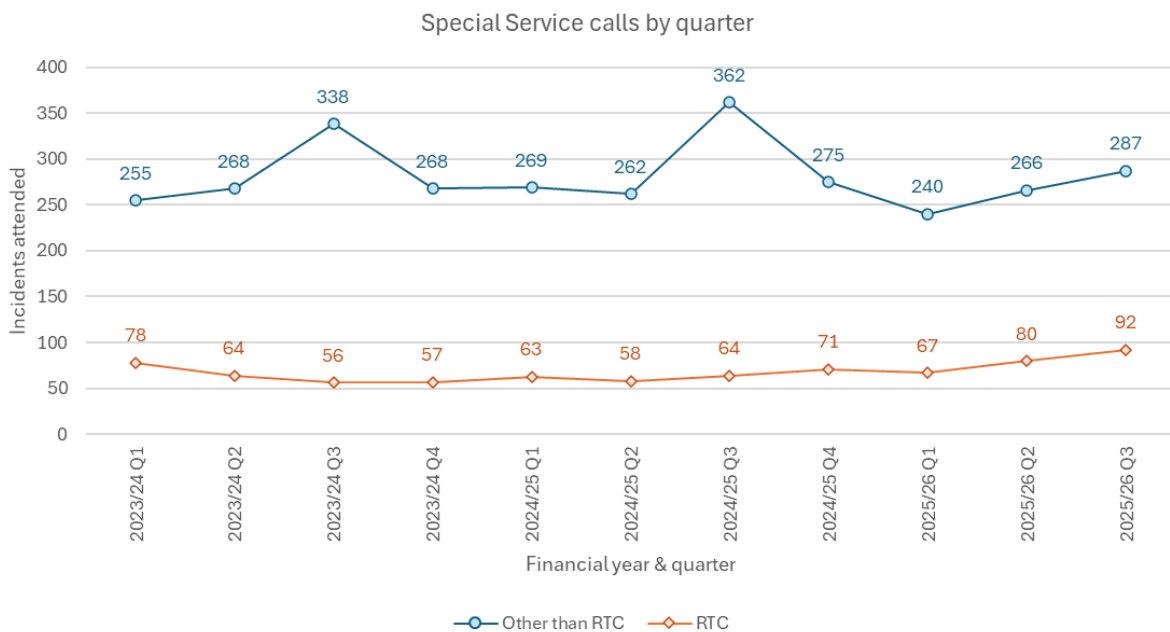
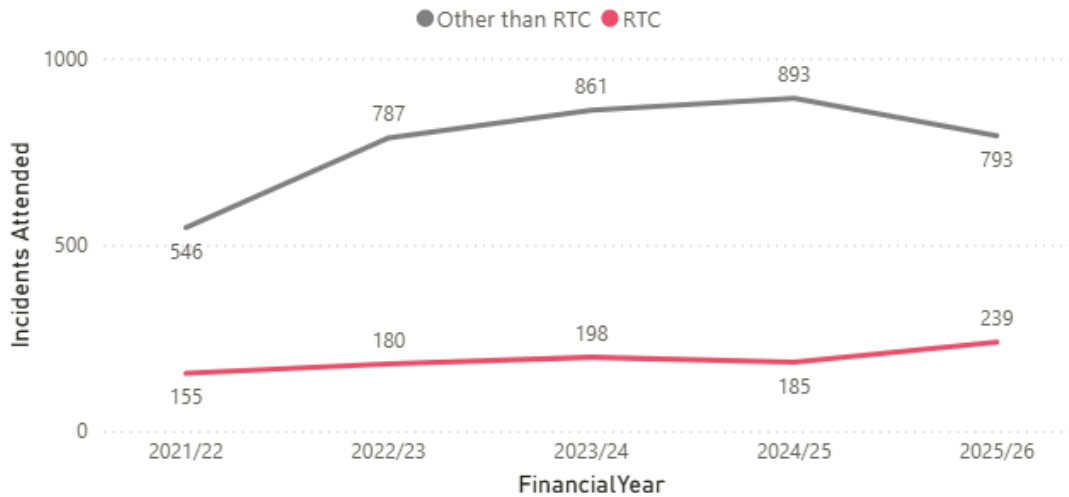
Ysgolion yr Ymwelwyd â Nhw	= 17
Disgyblion	= 1,035
Criw Craidd	= 1
Disgyblion	= 10
Cynulliad Tanau Bwriadol	= 2
Disgyblion	= 110

Rhaid nodi y bu'r Tîm Addysg yn gweithredu ar lefel staffio o 50% oherwydd absenoldeb mamolaeth, fodd bynnag, mae'r aelod o'r fîm wedi dychwelyd ers mis Rhagfyr 2025.

## 7 Galwadau Gwasanaeth Arbennig

Aethpwyd i gyfanswm o **1,032** o alwadau gwasanaeth arbennig (gan gynnwys Gwrthdrawiadau ar y Ffordd), sydd 4.3% yn is na'r 1,078 a fynychwyd yn 2024/25

Er bod nifer y digwyddiadau 'Heblaw Gwrthdrawiadau ar y Ffordd' wedi gostwng 11.2%, gyda **793** o ddigwyddiadau wedi'u mynychu, bu cynnydd o 29.2% mewn presenoldeb mewn Gwrthdrawiadau ar y Ffordd, gyda **239** o ddigwyddiadau wedi'u mynychu o gymharu â 185.



Roedd y categorïau pennaf o Alwadau Gwasanaeth Arbennig yn y cyfnod Ch1 - 3 2025/26 (ac eithrio Gwrthdrawiadau Traffig):

- **396** o ddigwyddiadau 'Cynorthwyo asiantaethau eraill' – cynnydd o 0.5% o'r 394 a gofnodwyd yn ystod Ch1-3 2024/25
- **69** digwyddiad 'Achub/rhyddhau personau arall' – gostyngiad o 10.4% o'r 77 a gofnodwyd yn ystod Ch1 - 3 2024/2025.
- **73** o ddigwyddiadau 'Cynorthwyo i fynd i mewn/ allan' – cynnydd o 30.4% o'r 56 a gofnodwyd yn ystod Ch1- 3 2024/2025.
- **58** o ddigwyddiadau 'Rhyddhau o Liff', sef yr un nifer a'r hyn a gofnodwyd yn ystod Ch1-3 2024/25.

Dyma rai o'r prif gategorïau o Alwadau Gwasanaeth Arbennig (ac eithrio Gwrthdrawiadau ar y Ffordd) a gofnodwyd yn ystod Ch3 2025/26

- **153** o ddigwyddiadau 'Cynorthwyo asiantaethau eraill' – cynnydd o'r 127 a gofnodwyd yn Ch2 .
- **16** o ddigwyddiadau 'Llifogydd' – cynnydd o'r 8 a gofnodwyd yn ystod Ch2.
- **26** o ddigwyddiadau 'Cynorthwyo i fynd i mewn/allan' – gostyngiad o'r o 29 a gofnodwyd yn ystod Ch2.
- **20** o ddigwyddiadau 'Rhyddhau o Liff' – gostyngiad o'r o 22 a gofnodwyd yn Ch2.

## **Camau gweithredu hyd yn hyn:**

### **Diogelwch ar y Ffordd**

#### **Stori Olivia**

Cyflwynwyd stori Olivia i dros 1000 o fyfyrwyr coleg yn ystod Wythnos Diogelwch ar y Ffordd. Roedd hyn yn cynnwys safleoedd Grŵp Llandrillo Menai i gyd ac un Safle Coleg Cambria.

Ffilmiodd staff GTAGC a HGC fideo byr mewn cydweithrediad â Grŵp Llandrillo Menai a ryddhawyd yn y cyfryngau cymdeithasol. Roedd y fideo'n esbonio'r hyn y mae GTAGC a HGC yn anelu at ei gyflawni trwy gyflwyno Stori Olivia ac yn dangos myfyrwyr yn rhannu eu meddyliau a'u teimladau'r ar ôl clywed y stori.

#### **Tîm Ymgyrch Atal**

Mae tîm Ymgyrch Atal wedi bod allan ar strydoedd Gogledd Cymru yn gweithio gyda HGC i addysgu gyrwyr ar y 5 Angheuol. Yn Ch3, rhoddwyd 793 o gyflwyniadau ar ochr y ffordd gyda 33 o yrwyr yn derbyn dirwyon gyrru. Fel rhan o hyn hefyd gwnaeth aelodau'r tîm ddefnydd o'u hyfforddiant Seddi Car Plant a arweiniodd at 1 erlyniad am y defnydd anghywir o sedd car plentyn.

Aeth tîm Ymgyrch Atal Ysgol Llanfawr, Caergybi i hyrwyddo Diogelwch ar y Ffordd. Fe wnaethant gynnal cystadleuaeth lle gofynnwyd i'r plant dynnu llun yn dangos beth oedd Diogelwch ar y Ffordd yn ei olygu iddyn nhw gyda Thalebau Rhodd Amazon am y llun gorau Ymgysylltwyd â 200 o fyfyrwyr

Gwaith parhaus i wneud trefniadau i gyflwyno stori Olivia ar gyfer y flwyddyn newydd. Erbyn diwedd mis Ionawr, disgwylir y bydd holl safle Coleg Cabria - Ffordd y Bers wedi derbyn y mewnbwn ac mae gwaith pellach gyda Grŵp Llandrillo Menai yn mynd rhagddo.

Nodir nad oedd Swyddog Heddlu gyda'r tîm bob dydd, a dim ond pan fydd Swyddog Heddlu ar gael y mae eu gwaith ar ochr y ffordd wedi bod yn bosibl.

## **BikerDown**

Mynychodd WM Lee Parsons a WM Paul Ellams Sioe Beiciau Modur MCL yn Birmingham i hyrwyddo Bikerdown a Beicio Diogel. Arweiniodd y presenoldeb hwn at 300 o gofrestrïadau ar gyfer Bikerdown a Beicio Diogel. Cynhaliwyd un sesiwn Bikerdown yn Ch3 gyda 17 rhyngweithiad myfyriwr

## **Gwaith diogelwch ar y ffyrdd parhaus arall GTAGC**

- Gweithio ar y cyd â Heddlu Gogledd Cymru ar lansio Ymgyrch Apex. Y marciau ffyrdd PRIME newydd ar ddwy ffordd yng Ngogledd Cymru sy'n dangos i feicwyr modur sut orau i fynd rownd corneli a thrwy hynny eu cadw'n ddiogel.
- Datblygu adnoddau ar gyfer ymgysylltu â gyrwyr hŷn. I'w rhannu mewn Archwiliadau Diogel ac Iach

## **Gweithgaredd Diogelwch Dŵr Ch3**

Cyfarfod cydweithredu â Phentre Peryglon Cyfarfod a gynhaliwyd gyda Cat o Bentre Peryglon yn Uned 8B Conwy i arddangos ein fflw diogelwch dŵr, sut mae'n gweithio a sut y gallem ei osod yn ein arddangosfa dŵr mewndirol. Trafodwyd hefyd ehangu'r arddangosfa dŵr mewndirol yn Pentre Peryglon i gynnwys ffilmiau fideo. Bydd gwaith yn mynd rhagddo yn Ch4 i wella'r arddangosfa dŵr mewndirol yn Dangerpoint. Mae cyllid eisoes wedi'i neilltuo i brynu'r offer.

Ymgyrch Diogelwch Dŵr y Nadolig. Cyfarfod Cymru gyfan i drafod ymdriniaeth Cymru gyfan. Daethpwyd i gytundeb i rannu adnoddau ar gyfer neges safonol. De Cymru i rannu eu hased gyda ni fel y gall Cyfathrebu Corfforaethol ei frandio gyda logo GTAGC.

Cyfarfod Achub Mynydd. Croesawyd sawl tîm achub mynydd yng Ngorsaf Dân Bangor. Cyfarfodydd rhagarweiniol oedd y rhain lle daeth yr holl dimau Achub Mynydd lleol at ei gilydd i gael trafodaeth agored am sut rydym yn delio â digwyddiadau dŵr gweithredol a sut y gallwn helpu ein gilydd.

Yn dilyn trafodaeth PowerPoint, cawsom senario 'dangos a dweud' lle dangosodd pawb yr offer maen nhw'n ei gario ar eu cerbydau achub. Roedd hyn er mwyn sefydlu gwell dealltwriaeth, gwell rheolaeth a gwella cydweithio mewn digwyddiadau gweithredol.

## Cynllun Peilot Diogelwch Nofio

Bydd staff Gwasanaeth Tân ac Achub Gogledd Cymru yn rhan hanfodol o gyflwyniad Cynllun Peilot Menter Diogelwch Dŵr newydd wedi'i anelu at blant 9–11 oed. Ein gweledigaeth yw cynnal sesiynau diddorol mewn canolfannau hamdden, gan gyfuno dysgu ystafell ddosbarth â gweithgareddau ymarferol yn y pwll. Ar ôl cael eu hyfforddi, bydd ein staff yn cael eu gwahodd i gyflwyno'r pecyn addysgol tair awr hwn mewn gwahanol leoliadau ledled yr ardal wasanaeth. Bydd hyfforddiant llawn a chefnogaeth barhaus yn cael eu darparu i'n staff gan hyfforddwyr Nofio Cymru i sicrhau eu bod yn teimlo'n hyderus ac yn barod i gyflwyno'r rhaglen.

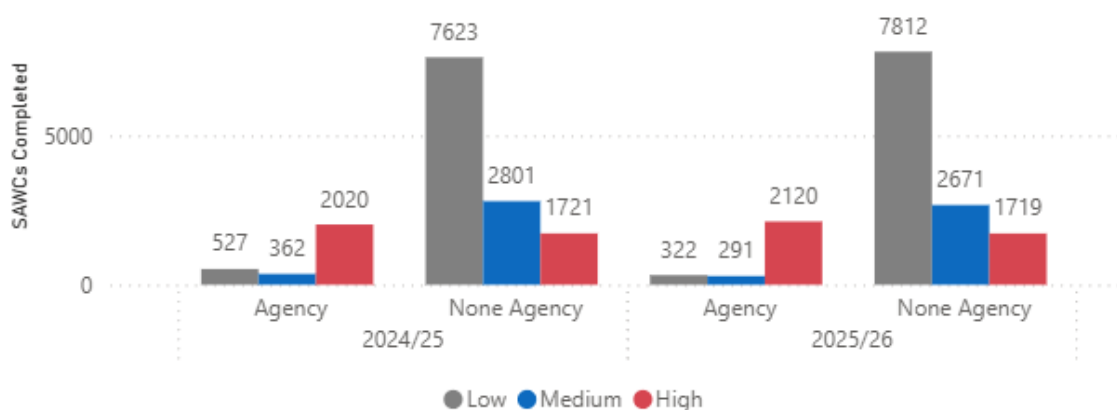
## 8 Archwiliadau Diogel ac Iach

Cynhaliwyd cyfanswm o **14,935** o Archwiliadau Diogel ac Iach yn Ch1-3 2025/26, o'r rheiny:

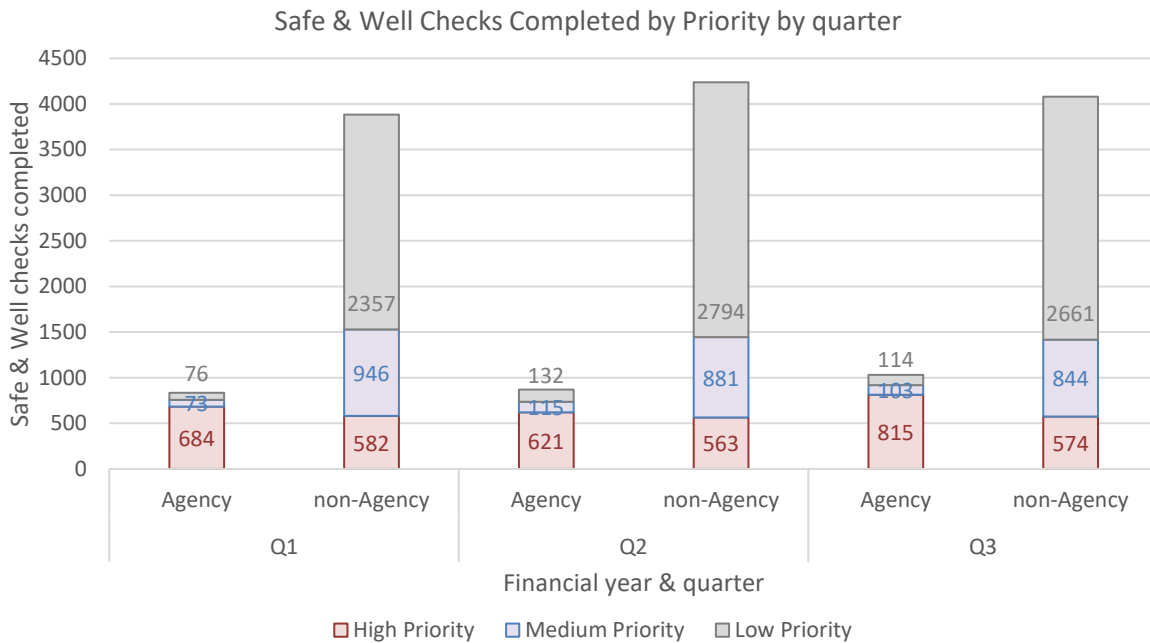
- Roedd **3,839** (25.7%) yn archwiliadau blaenoriaeth Uchel, gyda **2,120** (55.2%) o'r archwiliadau blaenoriaeth uchel a gwblhawyd wedi dod gan asiantaeth bartner.
- Roedd **2,962** (19.8%) yn archwiliadau blaenoriaeth Ganolig, gyda **291** (9.8%) o'r archwiliadau blaenoriaeth ganolig a gwblhawyd yn dod gan asiantaeth bartner.
- Roedd **8,134** (54.5%) yn archwiliadau blaenoriaeth Isel, gyda **322** (4%) o'r archwiliadau blaenoriaeth isel a gwblhawyd yn dod gan asiantaeth bartner.

Cafodd cyfanswm o **2,733** o Archwiliadau Diogel ac Iach a gwblhawyd eu cyfeirio at y Gwasanaeth gan Asiantaeth – mae hyn yn 18.3% o'r Archwiliadau Diogel ac Iach a gwblhawyd.

Er y bu cynnydd o **0.8%** yn nifer yr Archwiliadau Diogel ac Iach a gwblhawyd o'i gymharu â'r un cyfnod y llynedd, bu gostyngiad o **2.6%** yn nifer yr Archwiliadau Diogel ac Iach blaenoriaeth uchel a gwblhawyd.

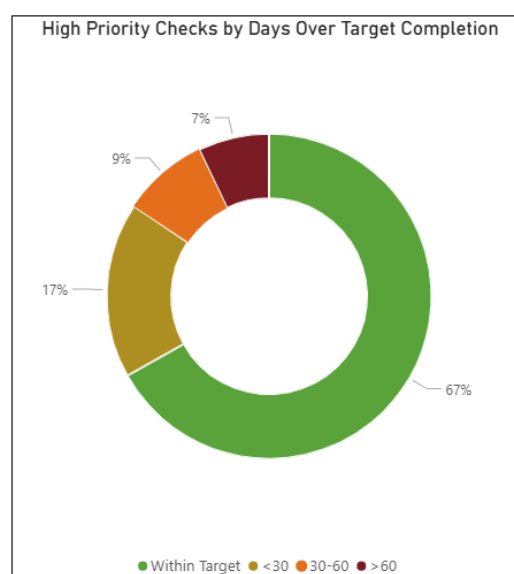
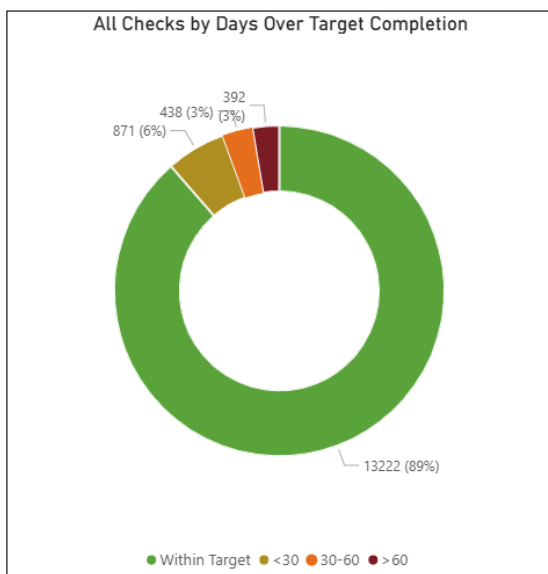


Yn ystod Ch3 2025/26, cwblhawyd cyfanswm o **5,111** gwiriad Diogel ac Iach, sy'n debyg i'r 5,106 a gwblhawyd yn ystod y chwarter blaenorol (Ch2 2025/26), fodd bynnag, cofnodwyd **27.2%** (1,389 allan o 5,111) o'r rhain fel gwiriadau blaenoriaeth uchel, sy'n gynnydd o 23.2% (1,184 allan o 5,106) o wiriadau blaenoriaeth uchel wedi'u cwblhau yn Ch2 2025/26.



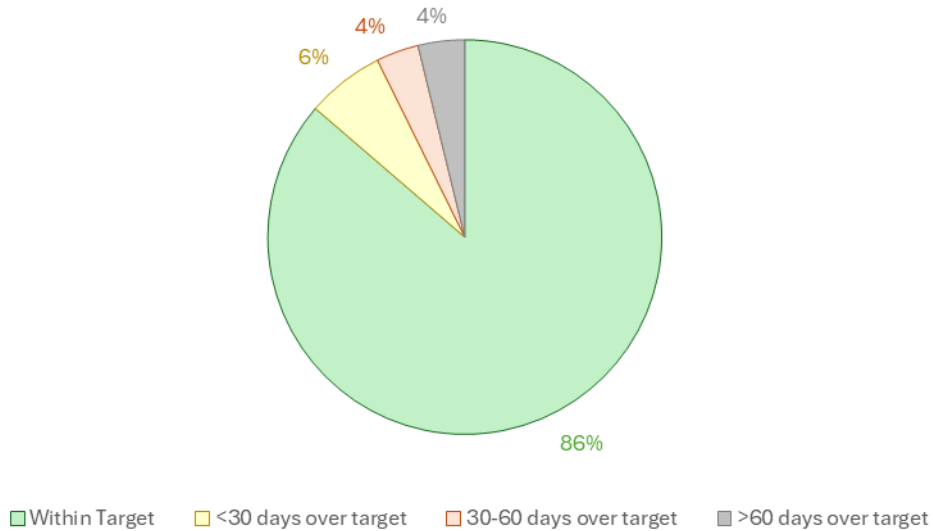
Cynhaliwyd cyfanswm o 1,192 (8.0%) o Wiridatau Diogel ac Iach yn Gymraeg yn ystod chwarteri 1 – 3.

Yn ystod chwarter un, cwblhawyd **89%** o'r holl Archwiliadau Diogel ac Iach o fewn eu dyddiad cwblhau targed.

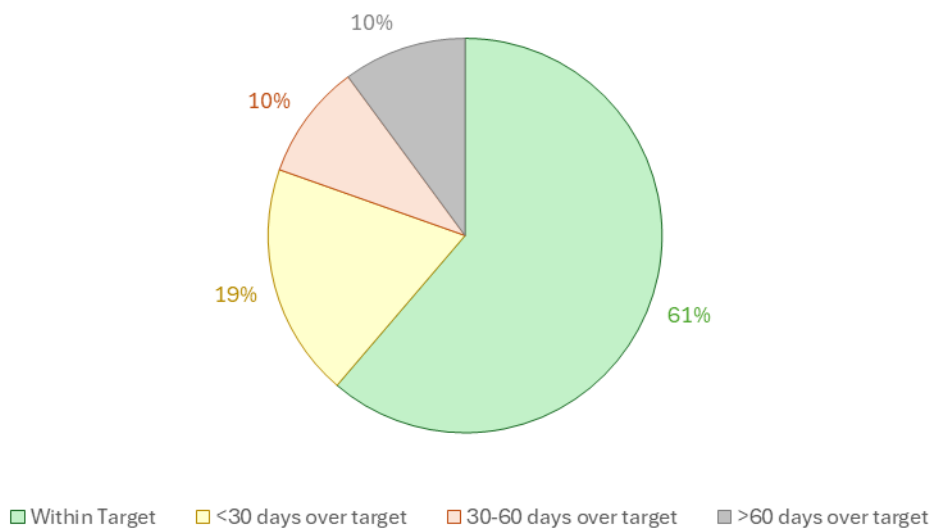


Yn ystod chwarter 3, ar draws holl flaenoriaethau gwiriadau Diogel ac Iach a gwblhawyd, cwblhawyd 86% o fewn y dyddiad cwblhau targed. Cafodd 61% o'r gwiriadau Diogel ac Iach Blaenoriaeth Uchel a gynhaliwyd yn chwarter 3 eu cwblhau o fewn yr amser targed.

2025/26 Q3 | Safe & Well checks completed within target | All Priorities



2025/26 Q3 | Safe & Well checks completed within target | High Priority



## Camau gweithredu hyd yma:

Mae Gweithwyr Cymorth Diogelwch yn y Cartref (GCDC) yn anelu at gwblhau 6,000 o Wiriadau Diogel ac Iach y flwyddyn. Bydd pob GCDC yn anelu at gynnal 545 o Wiriadau Diogel ac Iach y flwyddyn, sef dros 136 y chwarter.

Criwiau i gwblhau chwe Archwiliad Diogel ac Iach y dydd, sef 24 ym mhob cyfnod dyletswydd pedwar diwrnod. Dylid nodi y bydd y targed hwn yn newid yn Ch4 i dri y dydd a dau y nos, gan gynnwys y ddwy orsaf Cnewyllyn sydd newydd eu creu.

Gellir cyrraedd y targed hwn o fewn y ddwy awr a neilltuwyd ar gyfer gweithgareddau atal, fel y manylir yn y Fframwaith Rheoli Perfformiad Gorsaf.

## Rhestrau aros Ch2

Blaenoriaeth	O fewn y Targed	Tu allan i'r Targed	Cyfanswm
Uchel	260	654	914
Canolig	120	104	224
Isel	257	80	337
<b>Cyfanswm</b>	<b>637</b>	<b>838</b>	<b>1475</b>

Mae'r rhestr aros yn parhau i fod yn risg sylweddol i'r sefydliad. Fodd bynnag, mae camau bellach ar waith i fynd i'r afael â hyn, gyda'r rhestr eisoes yn lleihau o Ch2.

Ar ddiwedd Ch3 mae 1,479 o atgyfeiriadau ar y rhestr aros sy'n ostyngiad o 141 o'i gymharu â Ch2 (1620). Mae'r rhestr aros yn cael ei rheoli gan Weithwyr Cymorth Diogelwch yn y Cartref, Gweithwyr y System Dyletswydd Amser Cyflawn a staff ar ddyletswyddau wedi'u haddasu.

Dylid nodi bod un GCDC wedi bod yn llwyddiannus mewn cael dyrchafiad dros dro i rôl arall; cyflogwyd GCDC newydd ym mis Awst ac yn dilyn hyfforddiant a chyfnod o gysgodi GDDC eraill fe wnaethant ddechrau ar eu hymweliadau ym mis Medi. Mae'r fîm, fodd bynnag, yn dal i weithio gyda llai o adnoddau oherwydd absenoldeb salwch hirdymor. Yn Ch3, cynigiwyd taliad ychwanegol i staff Atal i gynnal Archwiliadau Diogel ac Iach Lles er mwyn lleihau'r rhestr aros.

Anogwyd Staff y System Dyletswydd Amser Cyflawn i gynyddu nifer yr Archwiliadau Diogel ac Iach y maen nhw'n eu cynnal dros y ffôn, a gofynnwyd i rai gwylfeydd Criw Dydd / Amser Cyflawn gynnal Archwiliadau Diogel ac Iach risg canolig ac uchel o'r rhestr aros. Bydd hyn yn cynyddu yn ystod Ch4.

Bydd strategaeth atal newydd i'w chynnal o orsafoedd ar waith erbyn diwedd Ionawr 2026.

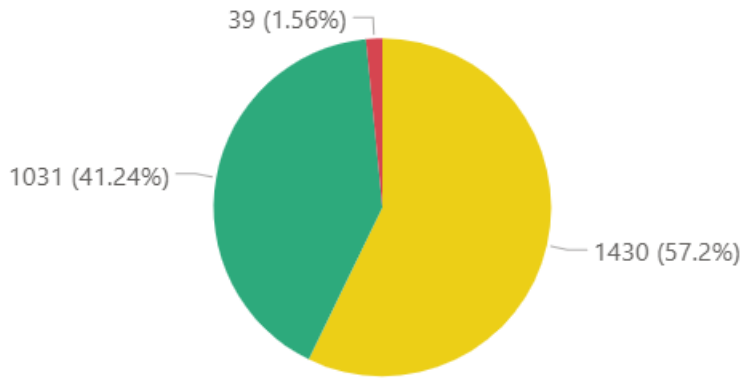
# Ein Hegwyddor Diogelu



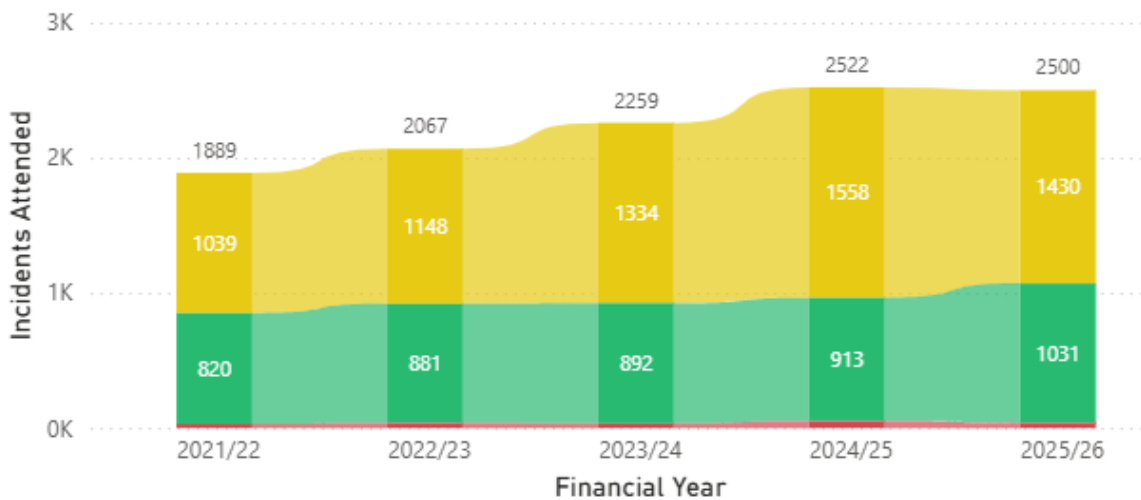
## 9 Galwadau Diangen

Mynychwyd cyfanswm o **2,500** o alwadau diangen, sy'n ostyngiad o 0.9%. Mae'r cyfanswm hwn yn cynnwys galwadau diangen a fynychwyd ar draws pob math o eiddo.

Mae cynnydd wedi'i gofnodi yn nifer y Galwadau Diangen Diffuant a fynychwyd, gyda chynnydd o 12.9% wedi'i gofnodi, i fyny o 913 i **1,031**. Mae gostyngiad i'w weld mewn Galwadau Diangen Maleisus, a ostyngodd 23.5% o 51 i **39**, a hefyd mewn larymau tân oherwydd digwyddiadau gydag offer, a ostyngodd 8.2% o 1,558 i **1,430**.

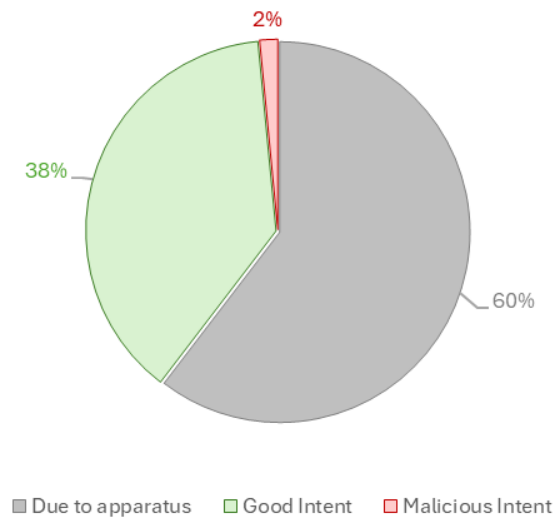


● Fire alarm due to Apparatus ● Good Intent false alarm ● Malicious False Alarm

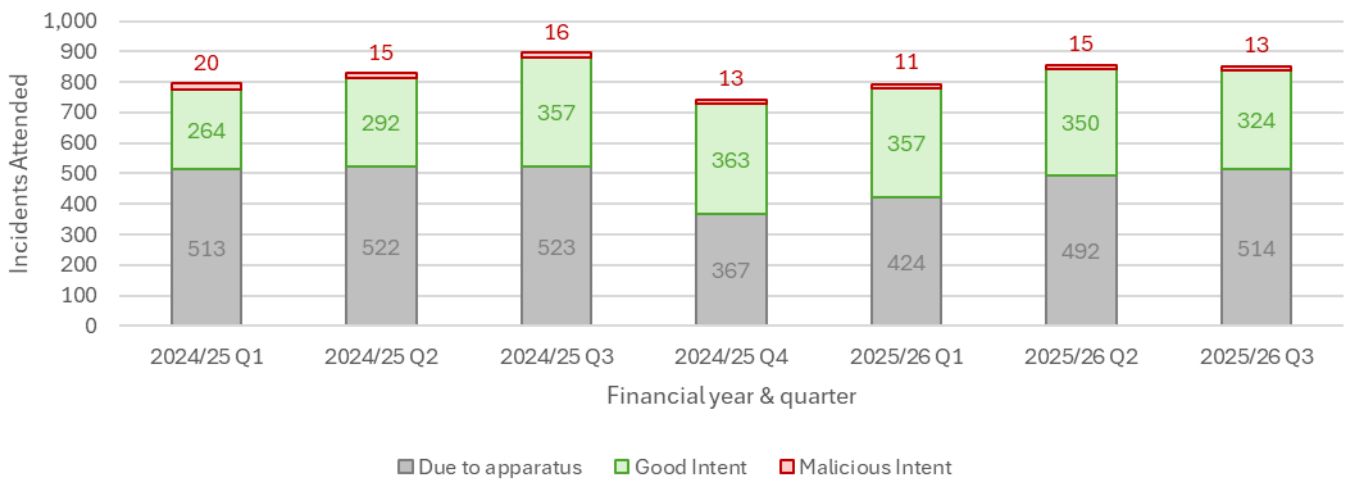


● Fire alarm due to Apparatus ● Good Intent false alarm ● Malicious False Alarm

### 2025/26 Q3 | False Alarms

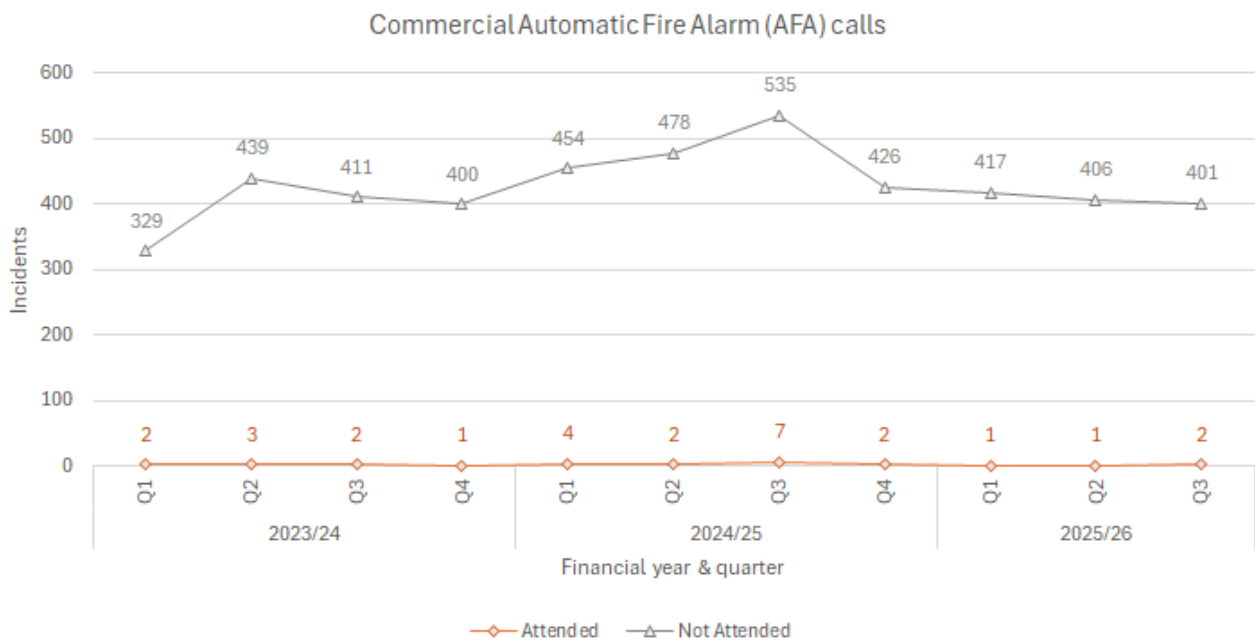
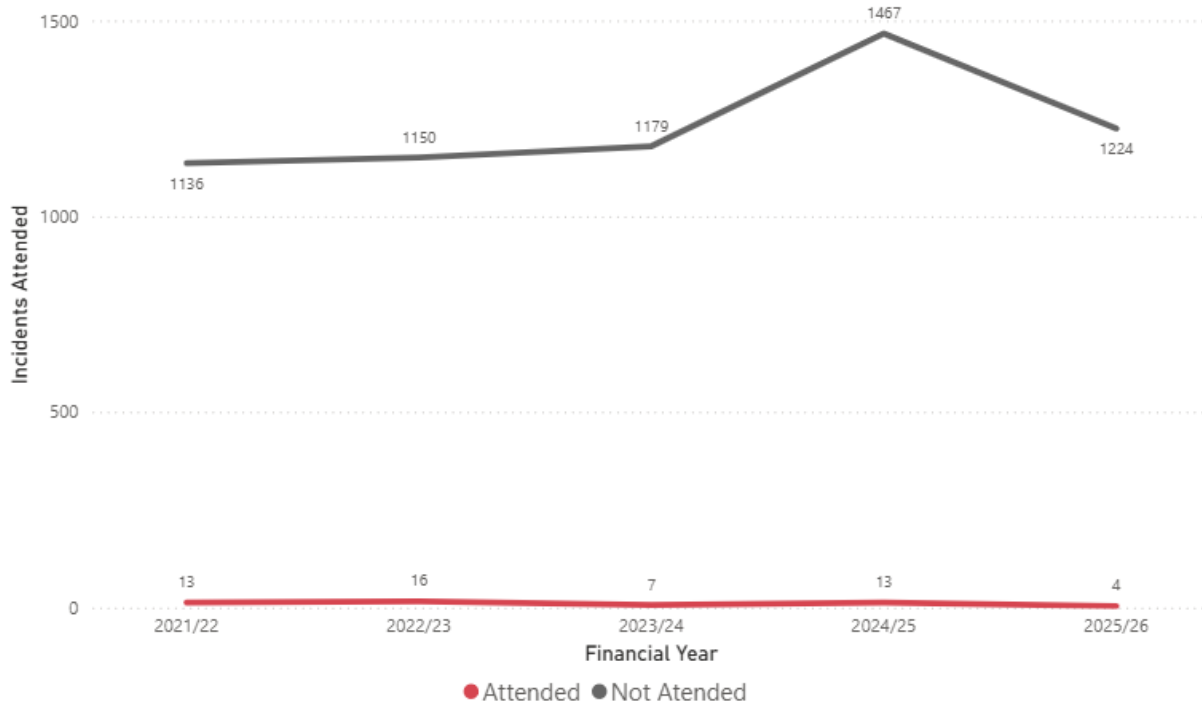


### False Alarms by Quarter



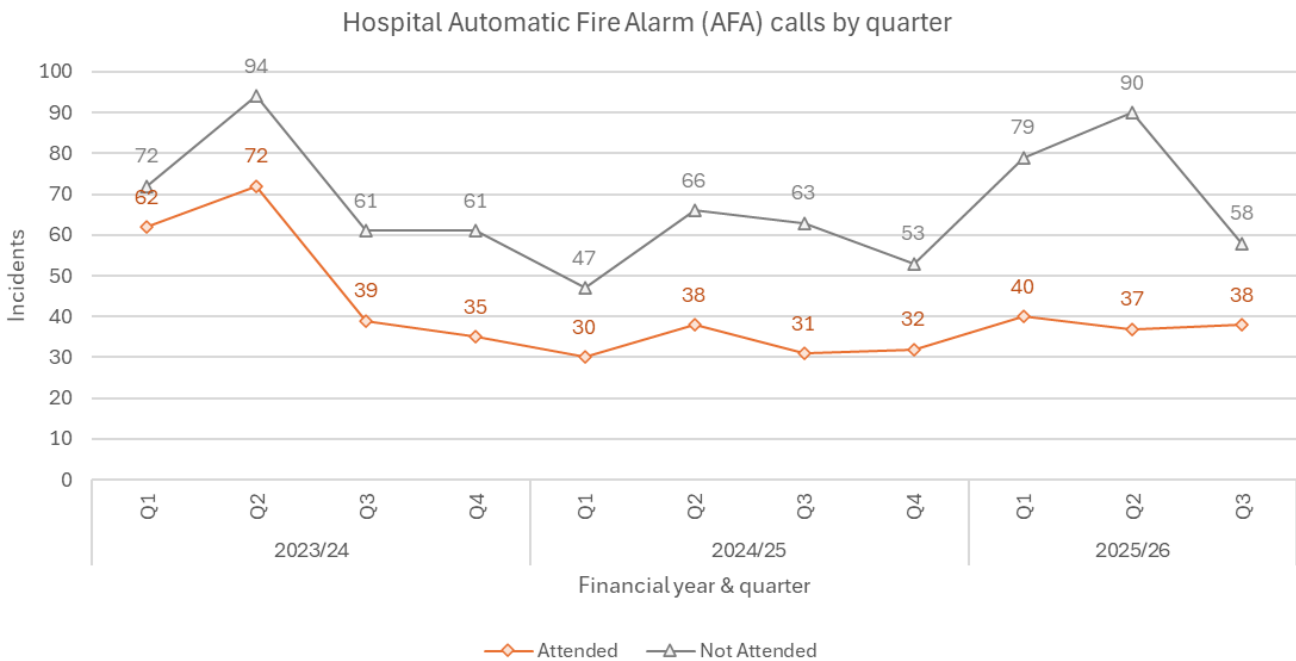
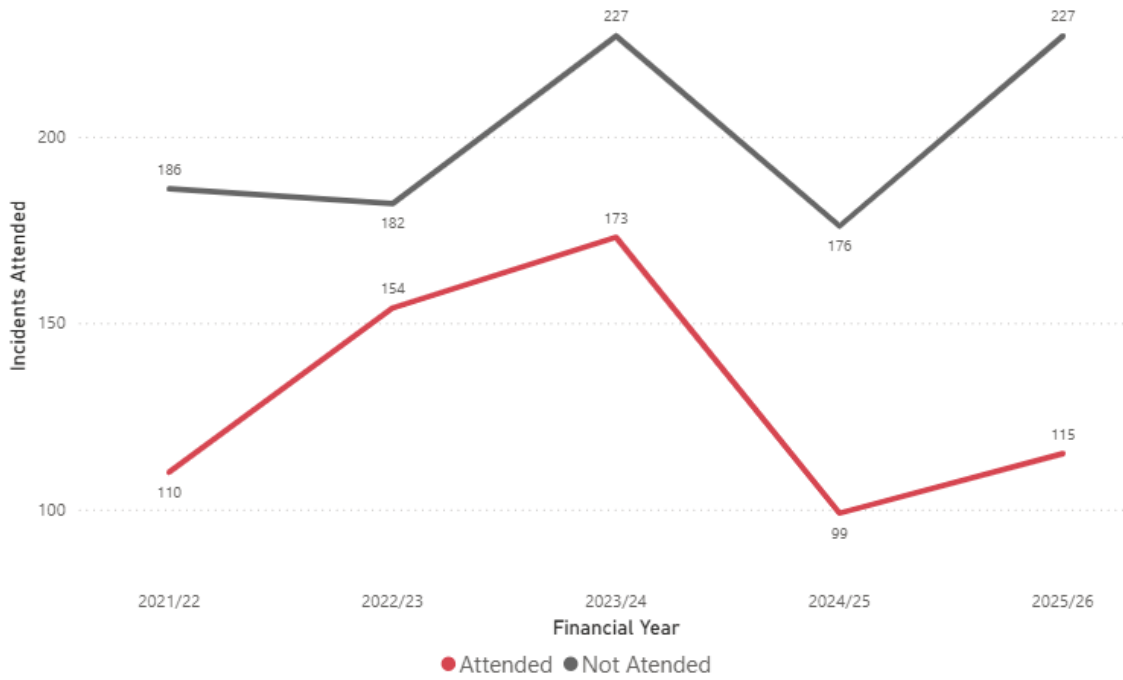
## 10 Galwadau System Larwm Awtomatig Masnachol

Cafwyd **1,228** o alwadau System Larwm Awtomatig Masnachol yn ystod y cyfnod adrodd. Roedd pob un ond pedwar yn ddigwyddiadau nad aethpwyd iddynt. Mae hyn wedi aros ar lefel gyson trwy gydol chwarteri 1-3.



## 11 Galwadau System Larwm Awtomatig Ysbytai

Derbyniwyd **342** o alwadau System Larwm Awtomatig Ysbytai, sy'n gynydd o 24.4% o 275. O'r galwadau System Larwm Awtomatig a dderbyniwyd yn nhri chwarter cyntaf 2025/26, ni fynychwyd 227 (66.4%). Er gwaethaf y cynnydd yn nifer y galwadau, mae'r gyfran na fynychwyd wedi aros yn debyg i'r 64% yn y flwyddyn flaenorol.

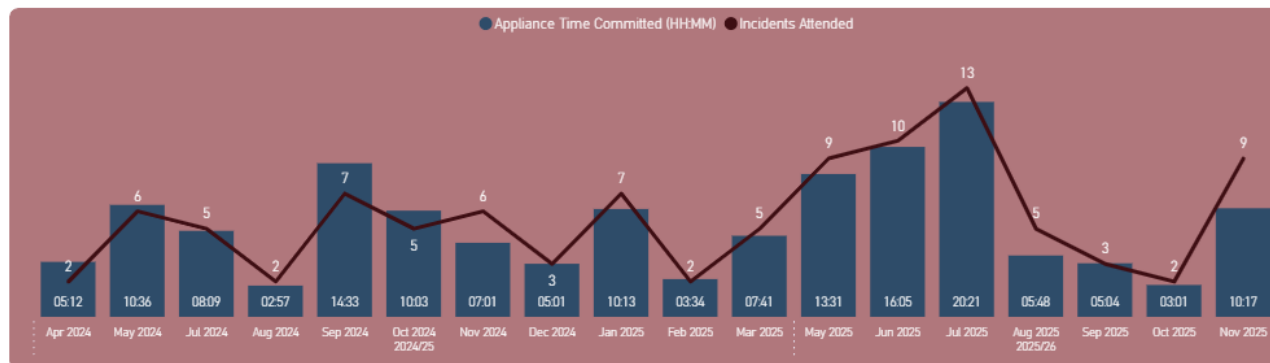
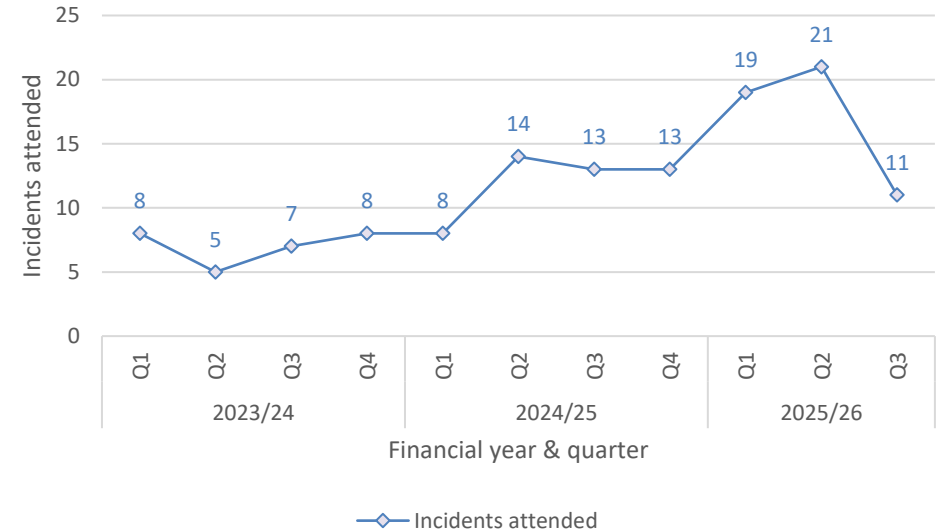
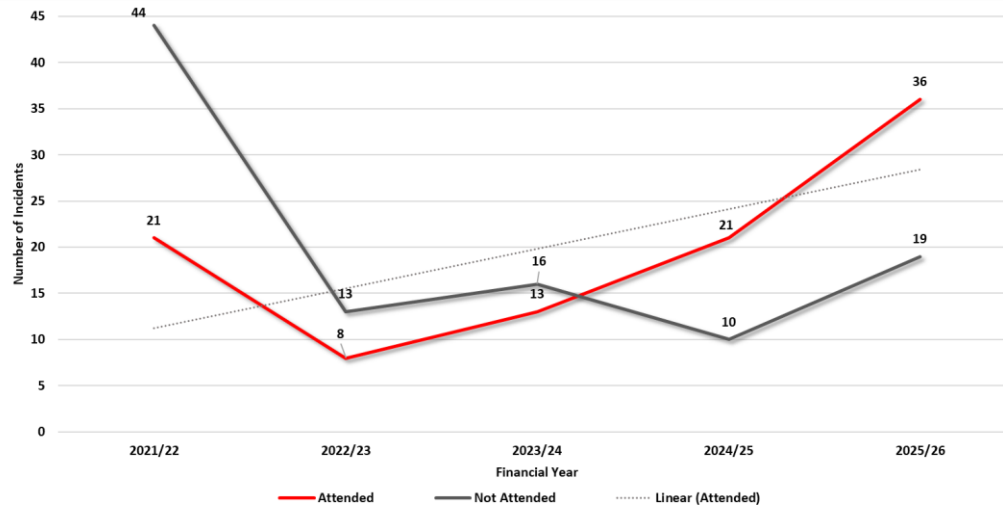


## **Camau a gymerwyd hyd yma – Ysbytai:**

Mae nifer y digwyddiadau a fynychwyd yn parhau'n isel, a hynny oherwydd cydweithrediad parhaus rhwng GTAGC a BIPBC, gyda GTAGC bellach wedi dechrau cyfundrefn archwilio gylchol ar draws yr ystâd er mwyn cadarnhau trefniadau gweithio ac i sicrhau mai'r amgylcheddau sydd â'r risg mwyaf sy'n cael eu harchwilio. Mae Amddiffyn wedi dechrau fframwaith archwilio cynhwysfawr, wedi'i strwythuro'n broffesiynol sy'n rhoi sylw i ddogfennaeth yn ymwneud â phrofi, driliau a gweithgareddau cynnal a chadw. Mae'r fframwaith yn cwmpasu cydymffurfiaeth reoleiddiol, sicrwydd gweithredol, ac adrodd seiliedig ar dystiolaeth.

## 12 CEF Berwyn

Cafodd 55 o danau sylfaenol eu cynnau'n fwriadol yn CEF Berwyn yn ystod y cyfnod adrodd, ac o'r rhain mynychwyd **36** - mae hyn 77.4% yn fwy na'r llynedd, fodd bynnag, gwelwyd gostyngiad sylweddol mewn digwyddiadau yn ystod Ch3.

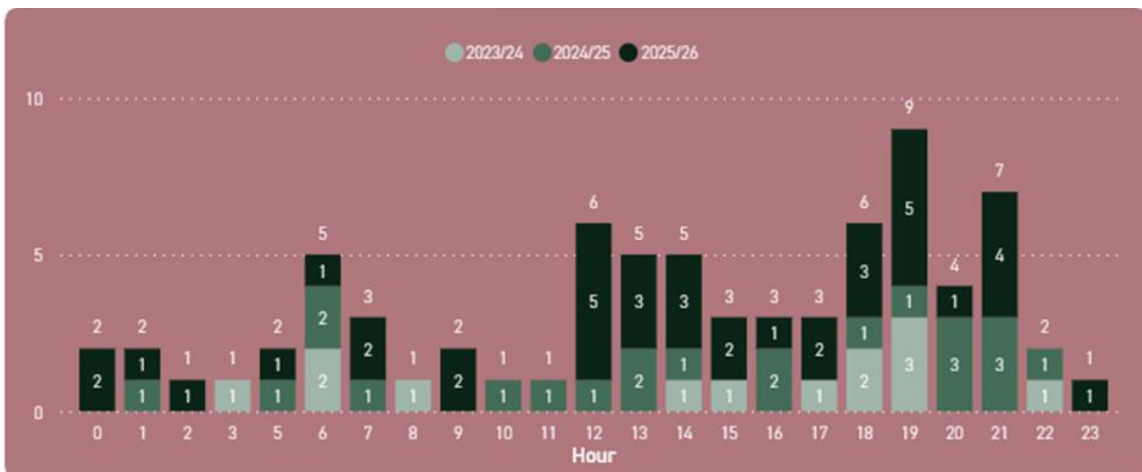
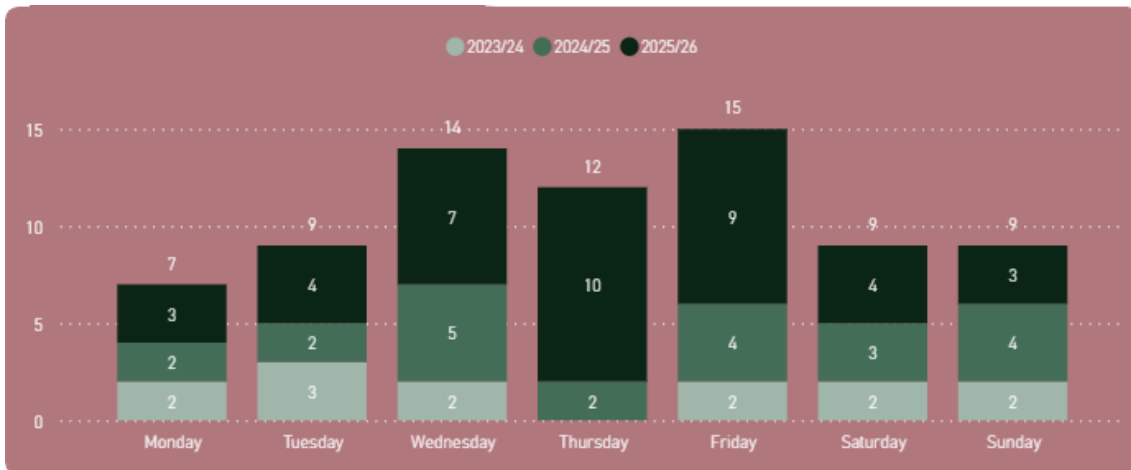


## Camau a gymerwyd hyd yma – CEF Berwyn

Mae digwyddiadau'n parhau i godi a gostwng, gyda phobl yn dod o hyd i ffyrdd newydd o ymyrryd â dyfeisiau electronig er mwyn eu defnyddio i gynnau tanau. Ar ôl y gostyngiad cyflym mewn digwyddiadau pan gyflwynwyd y cynnyrch fepio newydd, newidiodd y mathau o ffynonellau cychwyn tanau. Mae pobl yn parhau i ddefnyddio cyfarpar fepio hŷn ac i ddatgymalu gwaelodion tegelli, ac erbyn hyn hefyd yn darganfod sut i ddatgymalu'r teclynnau fepio newydd sydd i fod yn rhai nad ddylai fod modd ymyrryd â nhw. Rydym wedi codi hyn gyda'r gwneuthurwr, sydd bellach yn gweithio'n gyflym i ddatrys y broblem a chryfhau nodweddion diogelwch y cynnyrch.

Rydym hefyd wedi adolygu'r digwyddiadau hyn i weld a ydynt yn ymwneud â diwrnodau penodol o'r wythnos. Maent yn aml yn digwydd ar y diwrnodau y mae carcharorion yn cael eu talu a phan mae'n rhaid iddynt setlo dyledion ar unwaith—fel arfer dydd Iau a dydd Gwener. Mae carcharorion weithiau'n cynnu tanau er mwyn osgoi talu'r dyledion hyn neu i orfodi symud i floc arall. Oherwydd hyn, byddant yn parhau i chwilio am ffyrdd newydd o gynnau tanau wrth i ddulliau hŷn o wneud hynny gael eu dileu.

Byddwn yn parhau i weithio gyda'n gilydd i ddynodi dulliau tanio newydd, gan fod y digwyddiadau hyn yn debygol o barhau i godi a gostwng dros amser.



# Ein Hegwyddor Ymateb



## 13 Argaeledd Gorsafoedd System Dyletswydd Ar Alwad

Mae'r tabl isod yn dangos faint o bympiau oedd ar gael ar gyfartaledd ar gyfer pob Gorsaf System Dyletswydd Ar Alwad rhwng 06:00 a 18:00. Mae'r argaeledd wedi'i rannu fesul mis, ac yn dangos argaeledd yn ystod dyddiau'r wythnos (Llun-Gwener) ac ar benwythnosau/gwyliau banc.

Mae'r tabl yn cynrychioli'r holl wylfeydd system dyletswydd ar alwad nad ydynt wedi'u lleoli mewn gorsafoedd amser cyflawn neu griw dydd.

Argaeledd Gorsafoedd System Dyletswydd ar Alwad ar Gyfartaledd 06:00-18:00												
Diwrnod/Mis	Ebrill	Mai	Meh	Ch1	Gorff	Awst	Medi	Ch2	Hyd	Tach	Rhag	Ch3
Llun-Gwener	6	6	5	6	6	4	6	5	6	7	7	6
Penwythnos (gan gynnwys Gwyliau Banc)	14	14	12	13	11	12	12	12	12	11	9	11
<b>Cyfartaledd Cyffredinol</b>	9	9	7	8	7	7	7	7	7	8	8	8
<b>2024/25</b>	7	7	6	7	6	7	6	6				

Sylwch fod niferoedd sydd ar gael wedi'i dalgrynnu i lawr i'r rhif cyfan agosaf.

Mae'r tabl isod yn adlewyrchu nifer dechreuwyr ac ymadawyr y System Dyletswydd Ar Alwad yn ystod chwarter dau, o'i gymharu â'r un chwarter y llynedd. Mae llawer o'r rhai a adawodd y System Dyletswydd ar Alwad y chwarter hwn wedi mudo i'r System Dyletswydd Amser Cyflawn.

Chwarter	Dechreuwyr	Ymadawyr	Nifer y Swyddi ar Ddiwedd y Chwarter	Nifer y Gweithwyr (un rôl yn unig)
Gorff 2024 – Medi 2024	30	7	487	436
Gorff 2025 – Medi 2025	12	29	485	418
<b>+/-</b>	<b>-18</b>	<b>+22</b>	<b>-2</b>	<b>-18</b>

**Dechreuwr** – nifer dechreuwr y System Dyletswydd ar Alwad o bob chwarter. Nid yw hyn yn cynnwys contractau eilaidd.

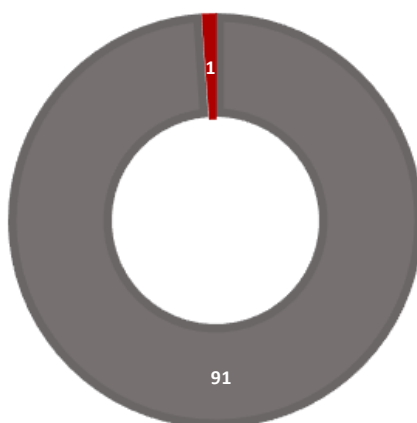
**Ymadawyr** - nifer ymadawyr y System Dyletswydd ar Alwad o bob chwarter. Nid yw hyn yn cynnwys contractau eilaidd, na'r rhai sy'n symud i'r System Dyletswydd Amser Cyflawn.

**Nifer y Swyddi ar Ddiwedd y Chwarter** – nifer y swyddi System Dyletswydd Ar Alwad sydd wedi'u llenwi, gan gynnwys y rhai sydd â mwy nag un rôl.

**Nifer y Gweithwyr (un rôl yn unig)** – nifer yr unigolion sydd ar y System Dyletswydd Ar Alwad yn unig h.y., y rhai nad oes ganddynt ddwy rôl yn y Gwasanaeth.

## 14 Argaeledd 18 Pwmp a Gynlluniwyd

■ 100% Pump Availability Met ■ 100% Pump Availability Not Met



Nifer y Dyddiau Pan Gyflawnwyd yr Argaeledd oedd wedi'i Gynllunio	
100% o Bypiau Ar Gael - Wedi'i Fodloni	
Llun-Gwener	64
Penwythnos/Gŵyl y Banc	27
100% o'r Pypiau Ar Gael - Nis Bodlonwyd	
Llun-Gwener	1

**D.S.** Er na lwyddwyd i gael argaeledd 18 pwmp ar un diwrnod o'r wythnos ym mis Awst, roedd digon ar gyfer pob grŵp o fewn y Cynllun Grŵp 16 ar y diwrnod hwnnw.


## 16 Technolegau sy'n Dod i'r Amlwg

Wrth i dechnoleg ddatblygu ac i'n dibyniaeth ni fel cymdeithas arni gynyddu, mae wedi dod yn amlwg bod risgiau newydd a chymhleth yn wynebu ein Gwasanaeth Tân. Gall technolegau sy'n dod i'r amlwg fod ar amrywiaeth o ffurfiau, gan gynnwys pethau megis:

- Cerbydau Trydan
- Ffermydd Gwynt
- Dyfeisiau sy'n cynnwys Batris Ïon Lithiwm

Gan nad yw llawer o'r technolegau hyn wedi'u cynnwys ar hyn o bryd o fewn System Cofnodi Digwyddiadau (IRS) y Swyddfa Gartref, cynhelir chwiliadau geiriau allweddol ar logiau digwyddiadau er mwyn dod o hyd i'r digwyddiadau perthnasol. Yn dilyn trosglwyddiad o fewn y llywodraeth, lle symudodd y cyfrifoldeb am Dân o'r Swyddfa Gartref i'r Weinyddiaeth Tai, Cymunedau a Llywodraeth Leol (MHCLG), mae gwaith yn cael ei wneud ar hyn o bryd gan MHCLG a Gwasanaethau Tân ac Achub ledled y DU i integreiddio'r technolegau hyn â'r system cofnodi digwyddiadau newydd a elwir yn FaRDaP (Llwyfan Data Tân ac Achub). Bydd angen parhau i ddefnyddio chwiliadau geiriau allweddol i gasglu gwybodaeth am ddigwyddiadau a gofnodwyd cyn i'r llwyfan newydd gael ei gyflwyno.

Mae'r tabl isod yn crynhoi digwyddiadau yr aethpwyd iddynt a oedd yn ymwneud â thechnolegau sy'n dod i'r amlwg. Mae'r data hwn yn cwmpasu'r cyfnod rhwng Hydref 2025 a Rhagfyr 2025 ac mae'n cynnwys



pob categori o ddigwyddiad.

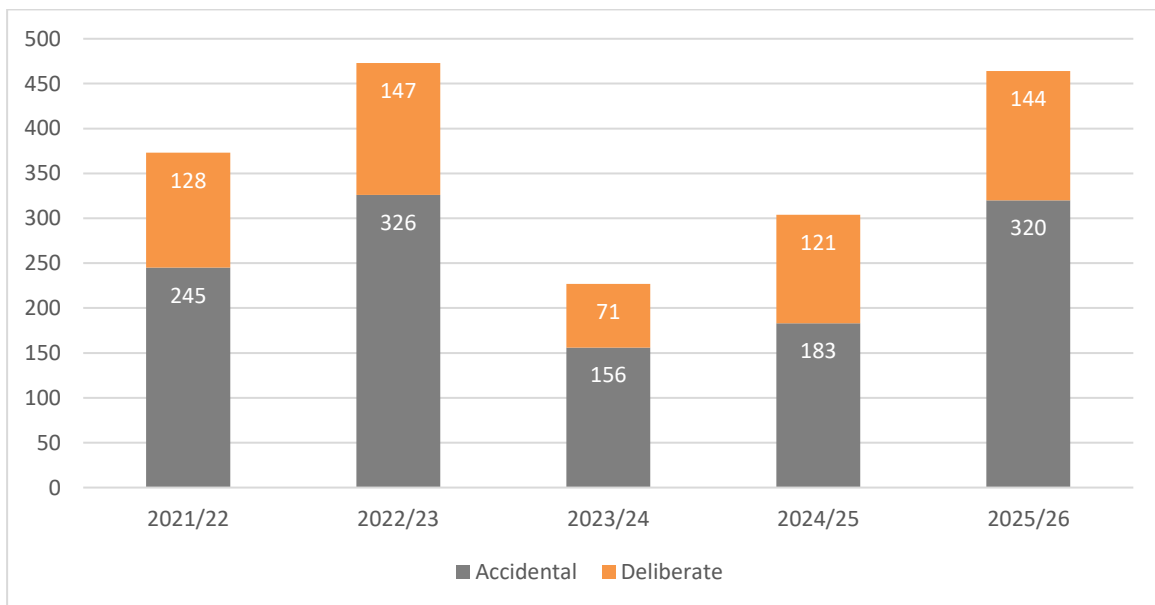
D.S. Mewn rhai achosion, mae'r achos wedi'i dybio yn hytrach na'i gadarnhau oherwydd natur y digwyddiad.

# Ein Hegwyddor Amgylchedd



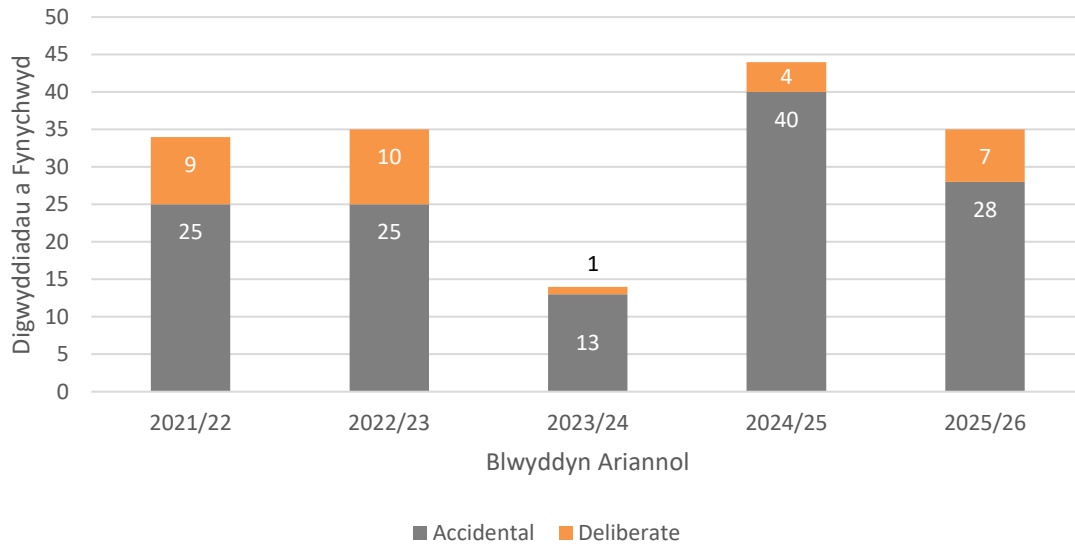
## 15 Tanau glaswelltir, coetir a chnydau

Cofnodwyd **464** o danau glaswelltir, coetir a chnydau, cynnydd o 186.4% o 162. Mae hyn 73.1% yn uwch na'r cyfartaledd tair blynedd o 268.



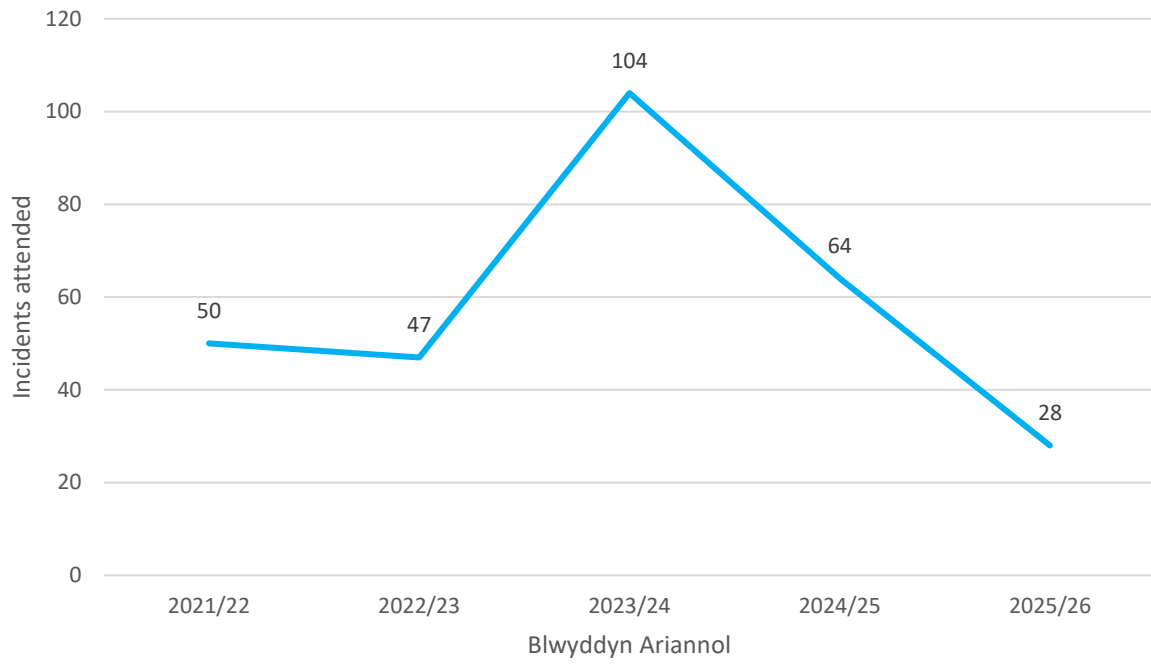
## 16 Tanau gwyllt

Mynychwyd **35** o danau gwyllt. Mae hyn yn gynnydd o 600% o 5 yn ystod y flwyddyn flaenorol, a 94.4% yn uwch na'r cyfartaledd tair blynedd o 18 O ganlyniad, cynyddodd yr amser a dreuliwyd yn monitro tanau gwyllt i dros 880 awr, o'i gymharu â dros 232 awr yn ystod yr un cyfnod y flwyddyn flaenorol .



## 17 Llifogydd

Mynychwyd **28** o lifogydd, gostyngiad o 56.3% o 64, a 61.1 digwyddiad yn llai na'r cyfartaledd tair blynedd o 72.



## Geirfa

Tanau	Mae pob tân yn perthyn i un o dri chategori – prif danau, tanau eilaidd a thanau simdde.
Prif Danau	<p>Mae'r rhain yn danau nad ydynt yn danau simdde, ac sydd mewn unrhyw fath o adeilad (ac eithrio adfeilion), cerbydau, carafannau a threlars, storfeydd awyr agored, peiriannau a pheirianwaith, eiddo amaethyddol a choedwigaeth, a strwythurau awyr agored eraill, megis pontydd, blychau post, twneli, ac ati.</p> <p>Mae tanau mewn unrhyw leoliad yn cael eu categorio'n brif danau os oedden nhw'n cynnwys anafiadau, achub neu ddianc, ac felly hefyd danau mewn unrhyw leoliad yr aeth pump neu fwy o beiriannau tân i ymdrin â nhw.</p>
Tanau Eilaidd	<p>Tanau eilaidd yw tanau nad ydynt yn danau simdde nac yn brif danau.</p> <p>Nid yw tanau eilaidd yn cynnwys anafiadau, achub na dianc, a bydd pedwar neu lai o beiriannau tân wedi mynd i ymdrin â nhw.</p> <p>Tanau eilaidd yw'r rhai a fyddai fel arfer yn digwydd mewn lleoliadau megis tir agored, mewn coed unigol, ffensys, polion telegraff, sbwriel a chynwysyddion sbwriel (ond nid banciau papur, a fyddai'n cael eu hystyried – yn yr un ffordd ag eiddo amaethyddol a choedwigaeth – i fod yn brif danau), dodrefn tu allan, goleuadau traffig, ac ati.</p>
Tanau Simdde	<p>Tanau mewn adeiladau a ddefnyddir gan bobl yw'r rhain, a'r tân wedi'i gyfyngu i strwythur y simdde, hyd yn oed os yw difrod gwres neu fwg yn ymestyn y tu hwnt i'r simdde ei hun.</p> <p>Nid yw tanau simdde yn cynnwys anafiadau, achub na dianc, a bydd pedwar neu lai o beiriannau tân wedi ymdrin â nhw.</p>
Digwyddiadau Gwasanaeth Arbennig	<p>Digwyddiadau heb dân yw'r rhain lle mae angen presenoldeb peiriant tân neu swyddog ac maent yn cynnwys:</p> <ol style="list-style-type: none"> <li>Argyfyngau lleol, e.e. llifogydd, digwyddiadau ar y ffordd, achub pobl, 'gwneud yn ddiogel' ac ati;</li> <li>Trychinebau mawr;</li> <li>Digwyddiadau domestig, e.e. dŵr yn gollwng, pobl wedi'u cloi i mewn neu allan ac ati;</li> <li>Trefniadau blaenorol i fynd i ddigwyddiadau, a all gynnwys rhoi cyngor a chynnal archwiliadau.</li> </ol>
Galwadau Diangen (canllawiau cyffredinol)	<p>Pan fo'r Gwasanaeth Tân ac Achub yn credu bod digwyddiad ac yn mynd i leoliad, ond ar ôl cyrraedd yn darganfod nad oes digwyddiad o'r fath yn bodoli, nac wedi bodoli.</p> <p>Sylwer: os yw'r peiriant tân yn cael ei 'droi rownd' gan yr Ystafell Reoli cyn cyrraedd y digwyddiad, nid yw'r alwad yn cael ei hystyried fel un y mae'r gwasanaeth wedi mynd iddi ac nid oes angen rhoi gwybod amdani.</p>

Galwadau Diangen – Maleisus	Mae'r rhain yn alwadau a wneir gyda'r bwriad o gael y Gwasanaeth Tân ac Achub i fynd i ddigwyddiad nad yw'n bodoli, gan gynnwys bwriadau maleisus bwriadol a'r rhai yr amheuir eu bod yn faleisus.
Galwadau Diangen – Diffuant	Mae'r rhain yn alwadau a wneir gyda phob ewyllys da, gan gredu y byddai'r Gwasanaeth Tân ac Achub yn mynd i dân neu ddigwyddiad gwasanaeth arbennig go iawn.
Galwadau Diangen – Systemau Larwm Awtomatig	Mae'r rhain yn alwadau sydd wedi'u hysgogi gan larwm tân ac offer diffodd tân. Maent yn cynnwys larymau sydd wedi'u seinio'n ddamweiniol neu pan fo larwm yn seinio ac unigolyn yn galw'r GTA yn ôl yr arfer fel rhan o drefniant sefydlog, h.y. heb unrhyw 'farnu', er enghraifft galwad gan ganolfan galwadau diogelwch neu berson enwebedig mewn sefydliad.
Adeilad – Anheddau	Eiddo sy'n fan preswyl, h.y. cartref lle mae pobl yn byw, ac eithrio gwestai, hosteli a strwythurau preswyl nad ydynt yn barhaol.
Adeilad – Dibreswyl	Eiddo megis ysbytai, swyddfeydd, siopau, ffatrioedd, warysau, bwytai, sinemâu, adeiladau cyhoeddus, adeiladau crefyddol, adeiladau amaethyddol, gorsafoedd rheilffordd, siediau, carchardai.
Adeilad – Preswyl Arall	Eiddo fel gwestai, hosteli a sefydliadau preswyl, busnesau gwely a brecwast, cartrefi nyrsio/gofal, neuaddau preswyl myfyrwyr.
Cerbyd (Ffordd a Thrafnidiaeth Arall)	Cerbyd ffordd, cerbyd rheilffordd, cerbyd awyr, cwch.
Awyr agored	Caeau, glaswelltir, coetir, cynwysyddion sbwriel, blychau post.
Tanau gwyllt	Tân glaswelltir, coetir a chnydau lle'r aeth 4 cerbyd neu fwy i'r digwyddiad, neu lle bu'r Gwasanaeth yn bresennol am 6 awr neu fwy, neu lle amcangyfrifwyd bod ardal difrod y tân yn fwy na 10,000 metr sgwâr.
Salwch Tymor Byr (STS)	Absenoldebau 27 diwrnod calendr a llai.
Salwch Hirdymor (LTS)	Absenoldebau 28 diwrnod calendr a mwy.